



RELATÓRIO CORREICIONAL

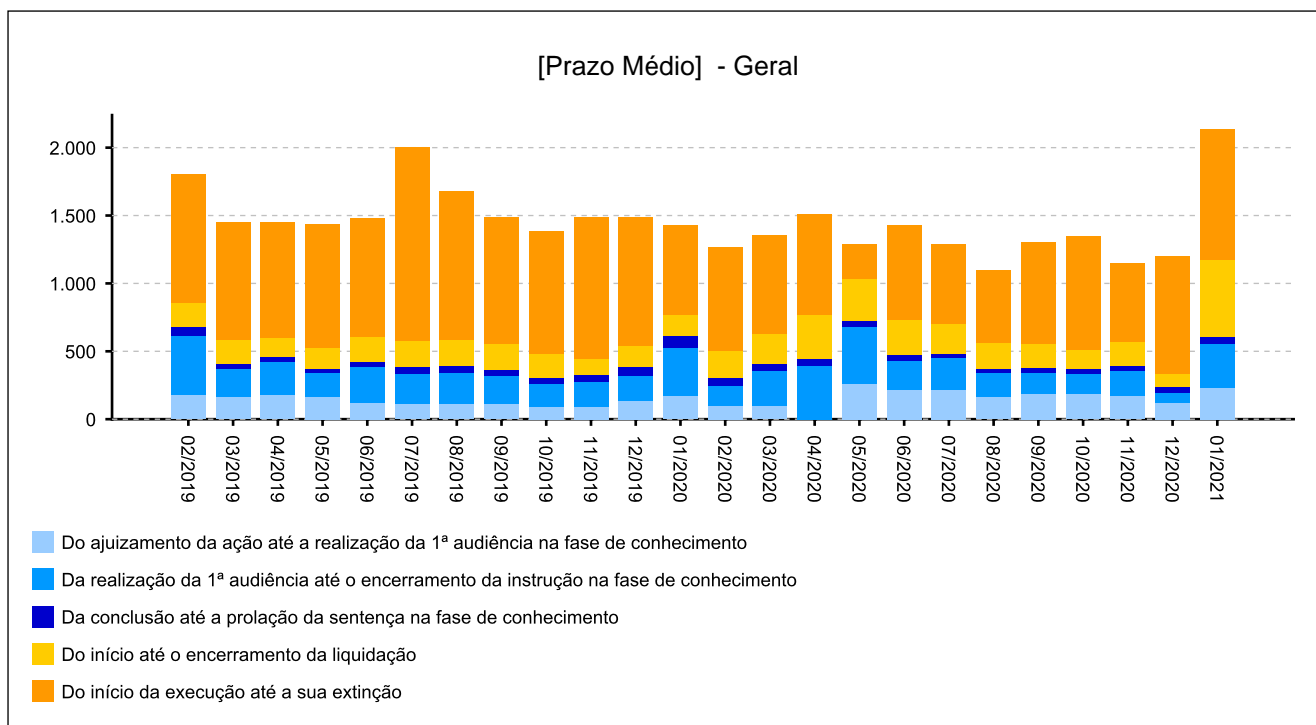
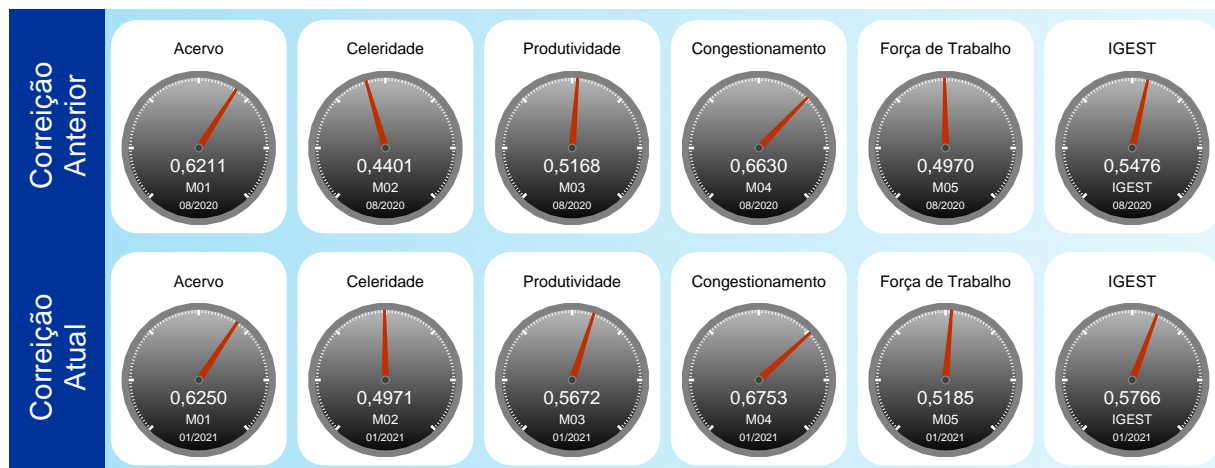
5ª VARA DO TRABALHO DE SÃO JOSÉ DOS CAMPOS - 0132
 [1501 a 2000 processos]



Utilize o leitor de QRCode de seu smartphone ou tablet e tenha acesso ao relatório no dispositivo móvel

INFORMAÇÕES DA UNIDADE:

Lei de Criação: 10.770/03
 Data de Instalação: 08/04/2005
 Data de Instalação do PJE: 02/07/2014
 Data da Última Correição: 21/10/2020





1 - TITULARIDADE:

(fonte: e-Correição Adm e Assessoria de Apoio aos Magistrados)

| JUIZ TITULAR | TITULAR DESDE |
|----------------------|---------------|
| MARCELO GARCIA NUNES | 19/12/2019 |

Afastamentos:

| PERÍODO | MOTIVO |
|-------------------------|---|
| 20/10/2020 a 02/11/2020 | CONVOCAÇÃO TRT - CONVOCAR ATUAR |
| 10/12/2020 a 15/03/2021 | CONVOCAÇÃO TRT - CONVOCAR EXERCER FUNÇÃO AUX. |
| 01/02/2021 a 20/02/2021 | FERIAS |



2 - JUIZES AUXILIARES E SUBSTITUTOS [01/10/2020 a 17/02/2021]:

(fonte: e-Correição Adm e Assessoria de Apoio aos Magistrados)

| NOME | PERÍODO |
|--------------------------|-------------------------|
| BRUNO DA COSTA RODRIGUES | 01/10/2020 a 18/10/2020 |
| BRUNO DA COSTA RODRIGUES | 07/01/2021 a 15/03/2021 |

Afastamentos: Não houve

| NOME | PERÍODO |
|--------------------------------|-------------------------|
| LEANDRO RENATO CATELAN ENCINAS | 18/11/2020 a 19/12/2020 |

Afastamentos: Não houve

| NOME | PERÍODO |
|-------------------------------------|-------------------------|
| REGINALDO LOURENCO PIERROTTI JUNIOR | 24/10/2020 a 17/11/2020 |

Afastamentos:

| PERÍODO | MOTIVO |
|-------------------------|-----------------------------|
| 14/11/2020 a 14/11/2020 | DIA TRAB PLANTAO JUDICIARIO |

| NOME | PERÍODO |
|--------------------------------|-------------------------|
| RODRIGO ADELIO ABRAHAO LINARES | 12/06/2019 a 15/03/2021 |

Afastamentos:

| PERÍODO | MOTIVO |
|-------------------------|--------|
| 18/11/2020 a 17/12/2020 | FERIAS |



3 - INFORMAÇÕES FUNCIONAIS

3.1 - Lotação [31/01/2021]:

(fonte: e-Correição Adm e Coordenadoria de Provimento e Vacância)

| NOME | CARGO | FUNÇÃO COMISSIONADA | EXERCÍCIO NA LOTAÇÃO |
|---|-------|---|----------------------|
| ALEX CASTRO SPEGIORIN | AJJ | - | 29/04/2005 |
| BEATRIZ APARECIDA ROSANO LAPORTE AMBROSIO | ND | FC-01 EXECUTANTE | 04/10/2016 |
| CLARA MIRANDA ALVES ORTIZ | TJA | FC-04 CALCULISTA | 16/11/2010 |
| DEBORA ZAMPIER COLOMER | TJA | FC-05 ASSISTENTE DE DIRETOR DE SECRETARIA | 14/07/2012 |
| MARA RUBIA ALVES DA SILVA CASTILHO | ND | FC-01 EXECUTANTE | 08/11/2016 |
| MARCELLO REUS KOCH | ND | - | 17/09/2018 |
| NELSON MENDES DE ALMEIDA JUNIOR | TJA | CJ-03 DIRETOR DE SECRETARIA DE VT | 04/07/2005 |
| SYLVIA FIGUEIREDO CAMPOS CHRISTO | TJA | - | 27/08/2012 |
| VERA DA COSTA CRAVEIRO DE SA | TJA | FC-02 ASSISTENTE | 03/11/2016 |
| VERA LUCIA TAMEGAO LOPES BARROS | AJA | FC-04 SECRETARIO DE AUDIENCIA | 20/07/2010 |
| TOTAL DE SERVIDORES DO QUADRO | | | 7 |
| TOTAL DE SERVIDORES EXTRA-QUADRO | | | 3 |



3 - INFORMAÇÕES FUNCIONAIS

3.2 - Ausências, exceto férias [10/2020 a 01/2021]:
(fonte: e-Correição Adm e Coordenadoria de Provimento e Vacância)

| MOTIVO | DIAS |
|--|-----------|
| COMPENSAÇÃO DE DIAS TRABALHADOS EM ELEIÇÃO/TREINAMENTO | 1 |
| COMPENSAÇÃO DE DIAS TRABALHADOS EM PLANTÃO JUDICIÁRIO | 18 |
| LICENÇA LUTO | 8 |
| LICENÇA PARA TRATAMENTO DA PRÓPRIA SAÚDE | 16 |
| TOTAL | 43 |



3 - INFORMAÇÕES FUNCIONAIS

3.3 - Estagiários [31/01/2021]:

(fonte: e-Correição Adm e Área de Controle de Estágio e Voluntariado)

| NOME | ÓRGÃO CONVENIADO | INÍCIO DO ESTÁGIO |
|-------------------------|-------------------------------------|-------------------|
| NATALIA BATISTA QUIRINO | CENTRO DE INTEGRAÇÃO EMPRESA ESCOLA | 16/02/2020 |



3 - INFORMAÇÕES FUNCIONAIS

3.4 - Ações de capacitação [31/01/2021]: (fonte: e-Correição Adm e Escola Judicial)

| JUIZES | HORAS |
|-------------------------------------|-------|
| MARCELO GARCIA NUNES | 10 |
| REGINALDO LOURENCO PIERROTTI JUNIOR | 65 |
| RODRIGO ADELIO ABRAHAO LINARES | 31 |

| SERVIDORES | HORAS |
|---------------------------------|-------|
| DEBORA ZAMPIER COLOMER | 15 |
| MARCELLO REUS KOCH | 2 |
| NELSON MENDES DE ALMEIDA JUNIOR | 2 |



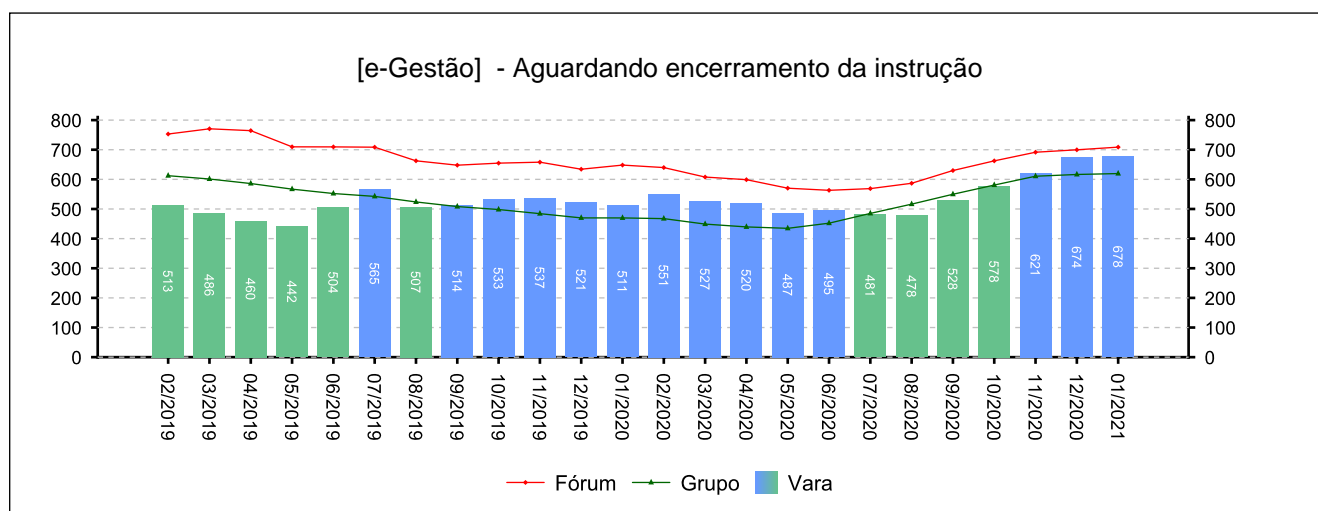
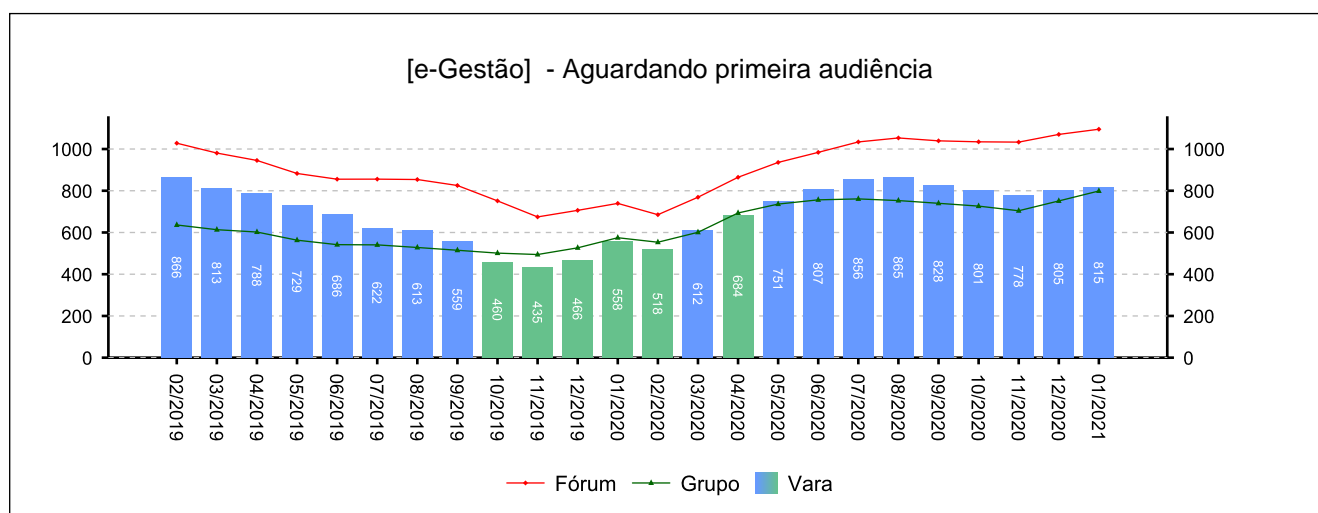
4 - QUADRO SINTÉTICO - FASES PROCESSUAIS

(fonte: e-Gestão e IGEST)

4.1 - Fase de Conhecimento

| SITUAÇÃO | QTDE | MÉD. GRP | MÉD. FRM |
|---|--------------|--------------|--------------|
| Aguardando primeira audiência | 815 | 799 | 1.095 |
| Aguardando encerramento da instrução | 678 | 620 | 709 |
| Aguardando prolação de sentença | 98 | 22 | 39 |
| Aguardando cumprimento de acordo | 196 | 251 | 185 |
| Solucionados pendentes de finalização na fase | 2.019 | 1.270 | 2.025 |
| Pendentes de finalização | 3.806 | 2.962 | 4.052 |

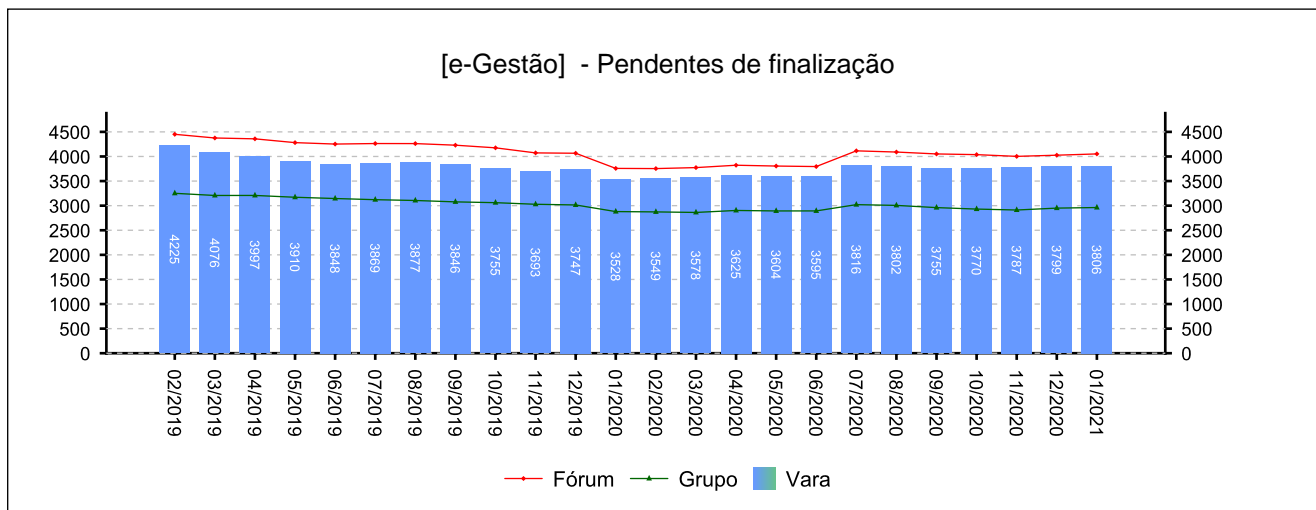
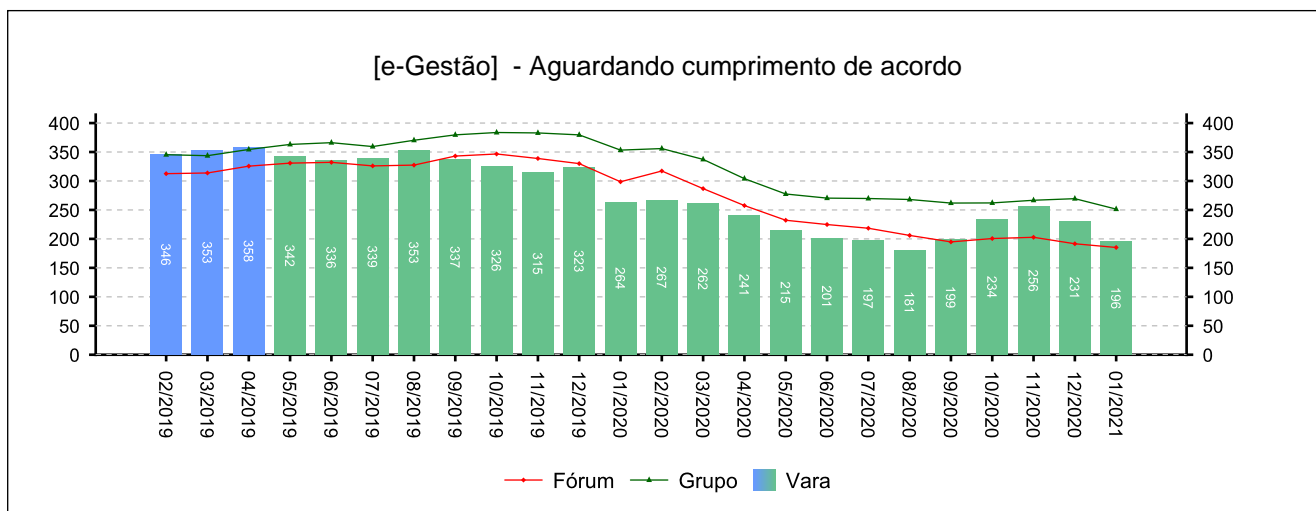
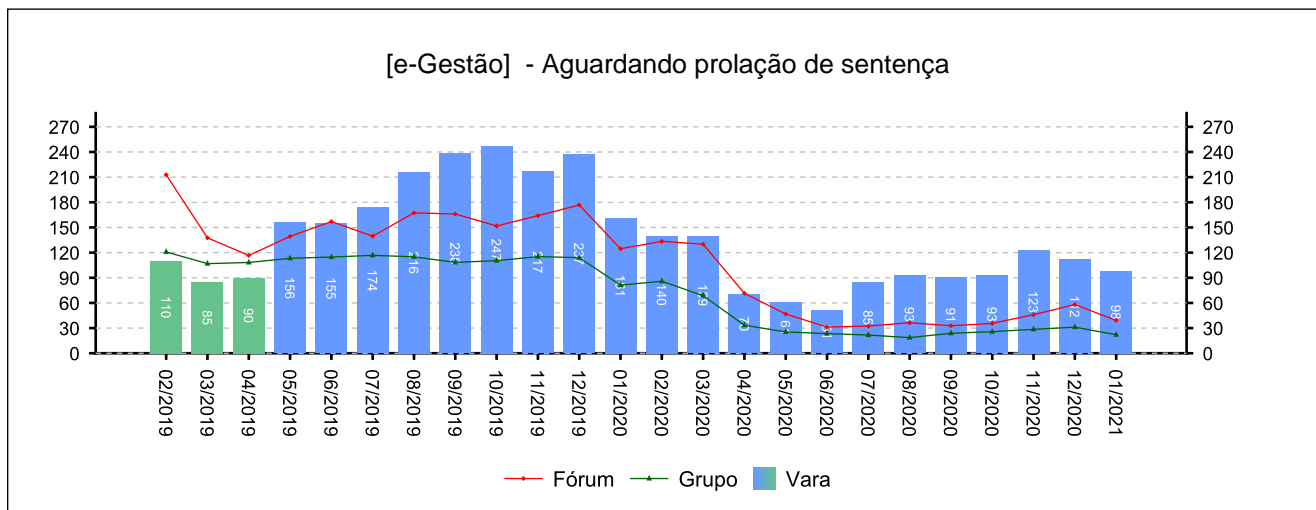
Período: 10/2020 a 01/2021



4 - QUADRO SINTÉTICO - FASES PROCESSUAIS

(fonte: e-Gestão e IGEST)

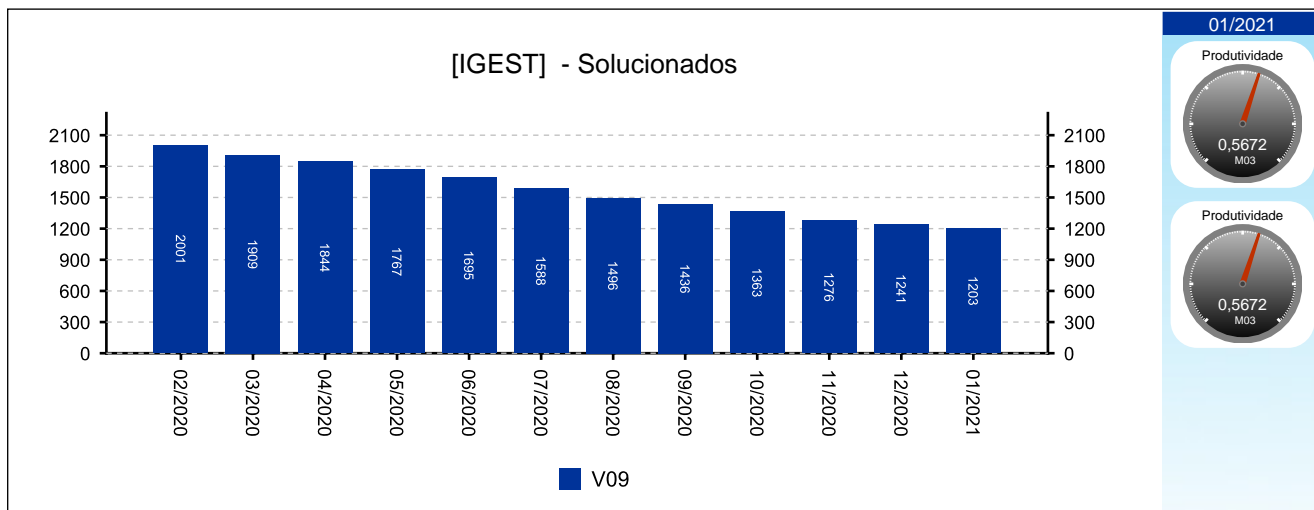
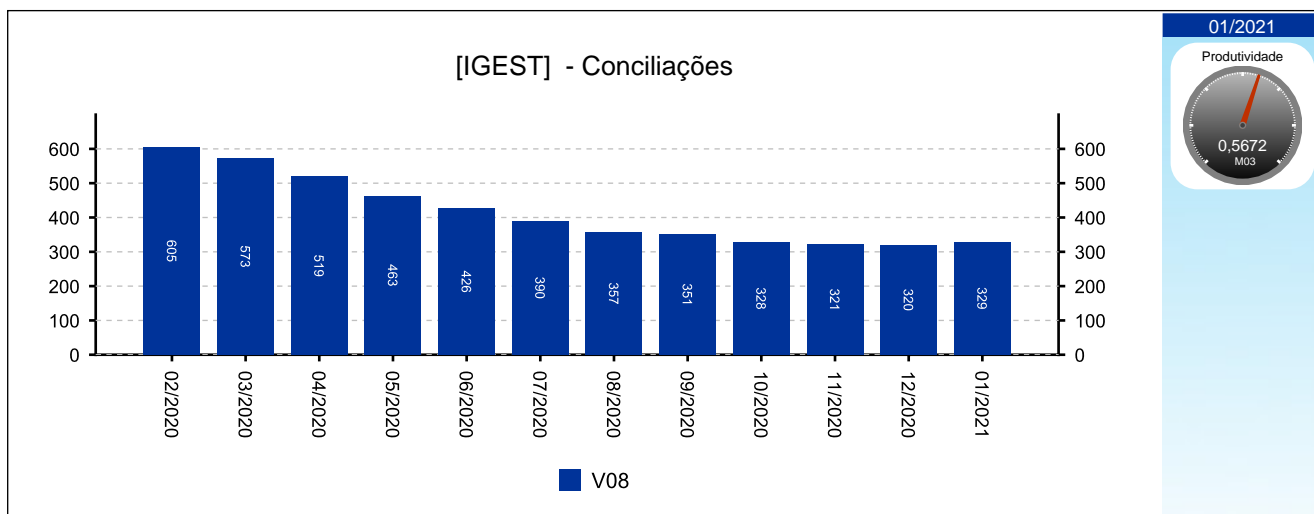
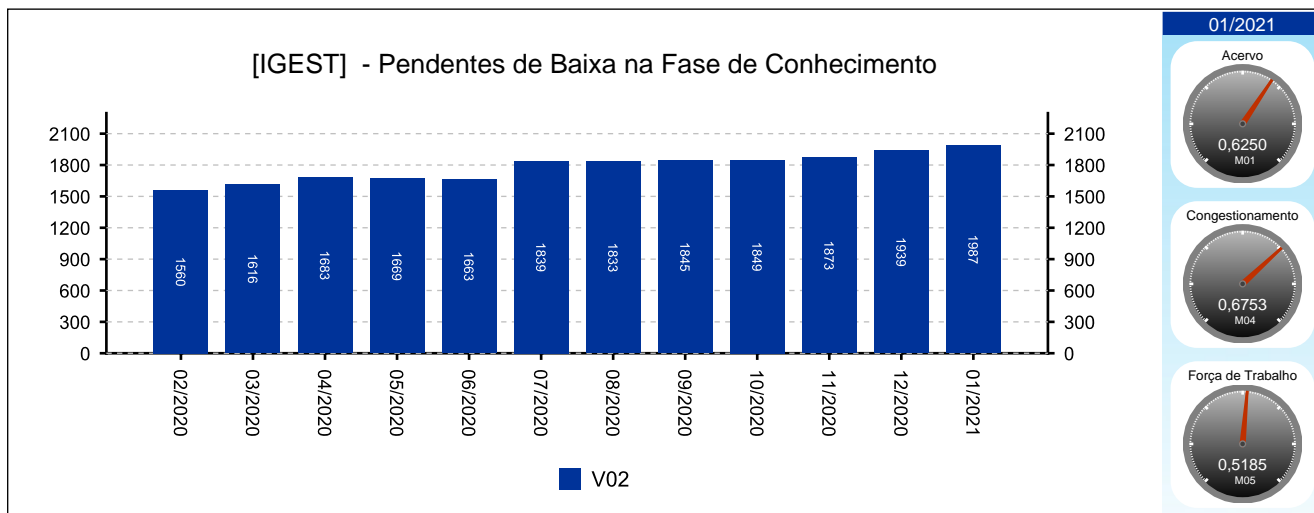
4.1 - Fase de Conhecimento



4 - QUADRO SINTÉTICO - FASES PROCESSUAIS

(fonte: e-Gestão e IGEST)

4.1 - Fase de Conhecimento

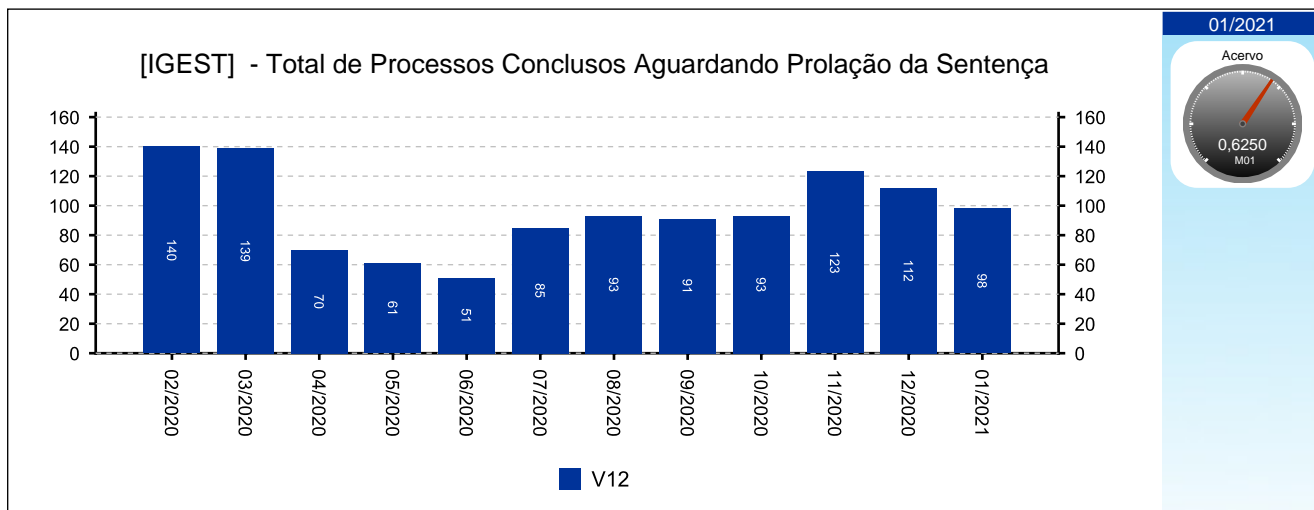
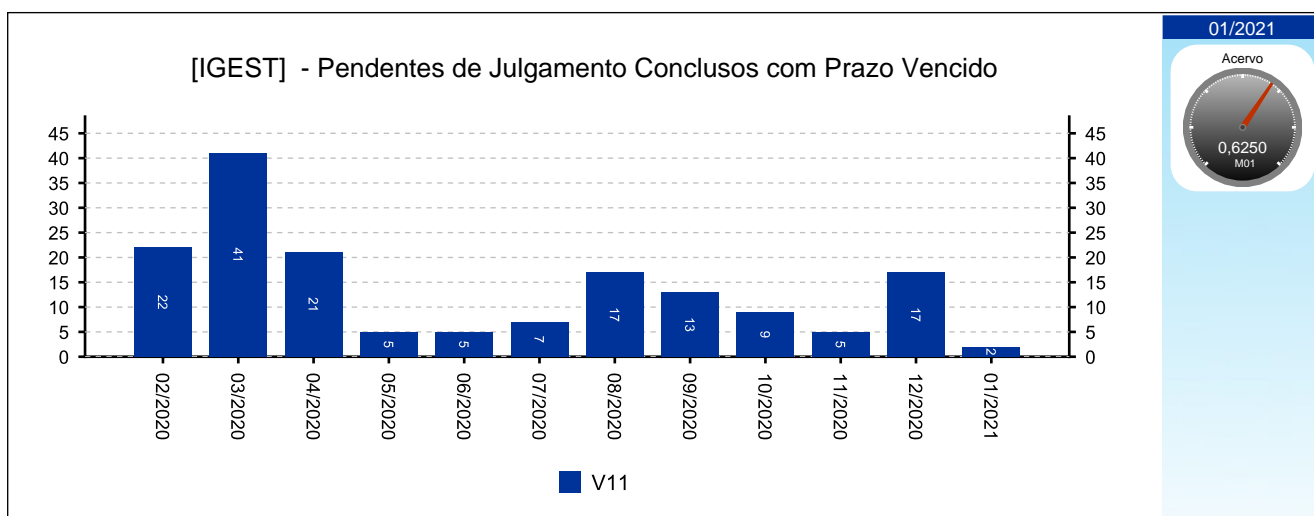
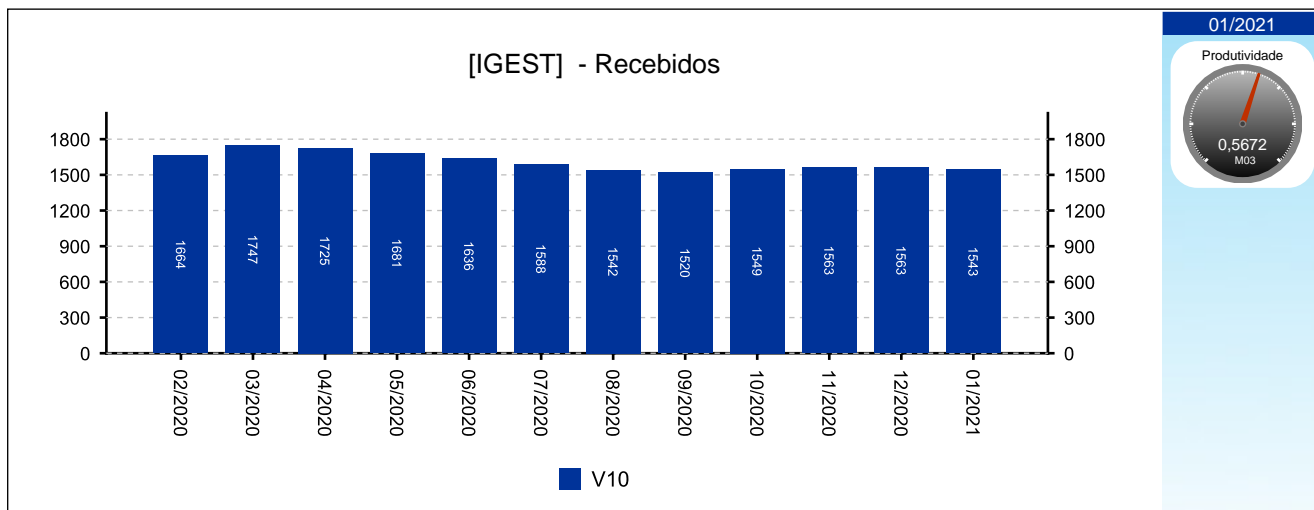




4 - QUADRO SINTÉTICO - FASES PROCESSUAIS

(fonte: e-Gestão e IGEST)

4.1 - Fase de Conhecimento

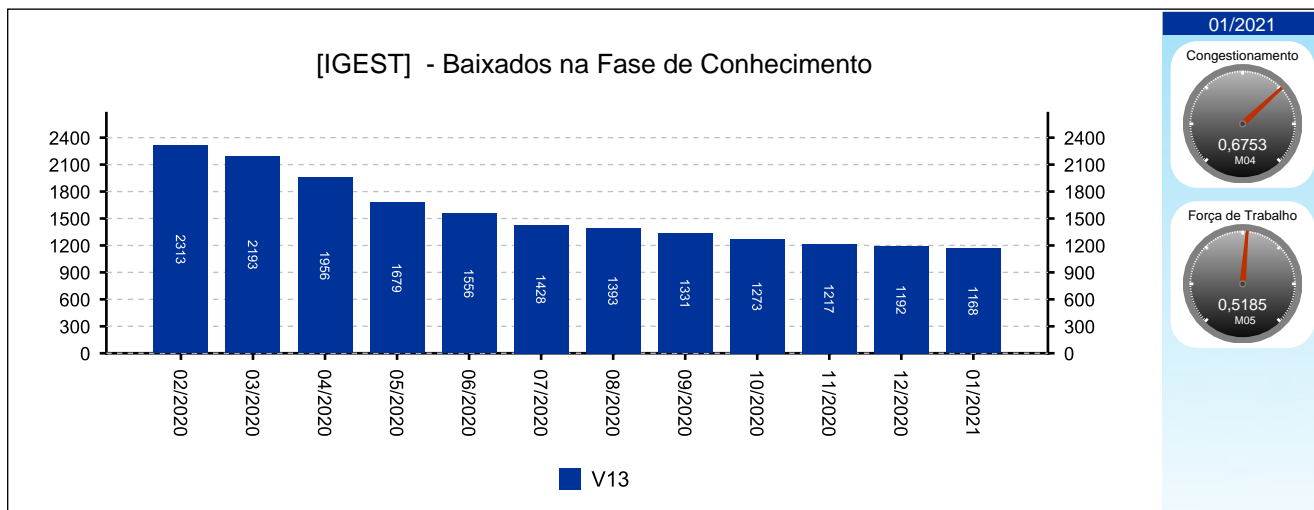




4 - QUADRO SINTÉTICO - FASES PROCESSUAIS

(fonte: e-Gestão e IGEST)

4.1 - Fase de Conhecimento



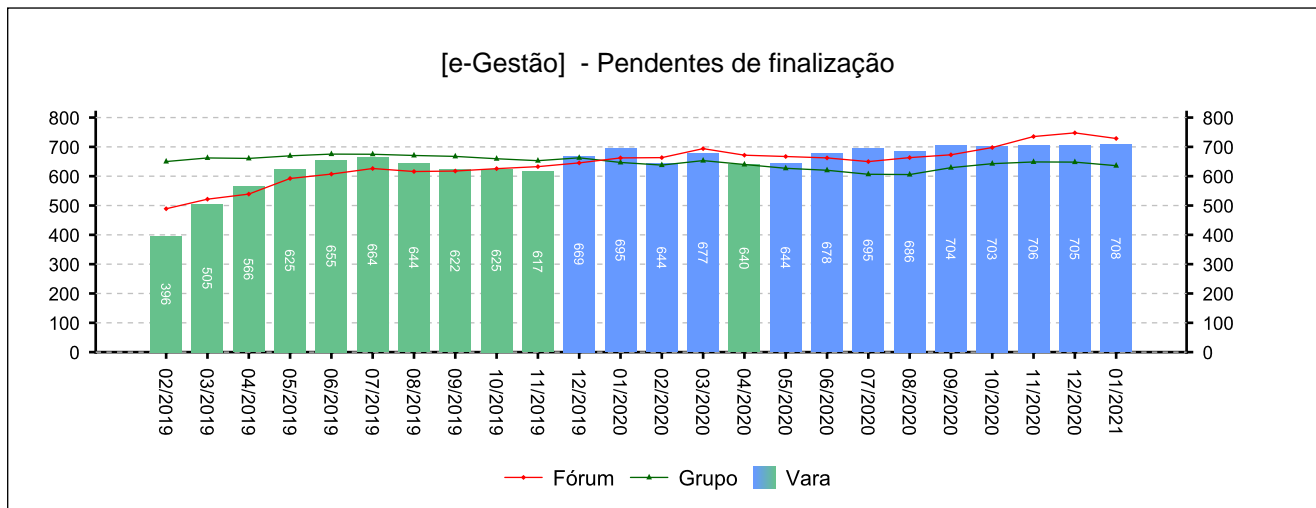
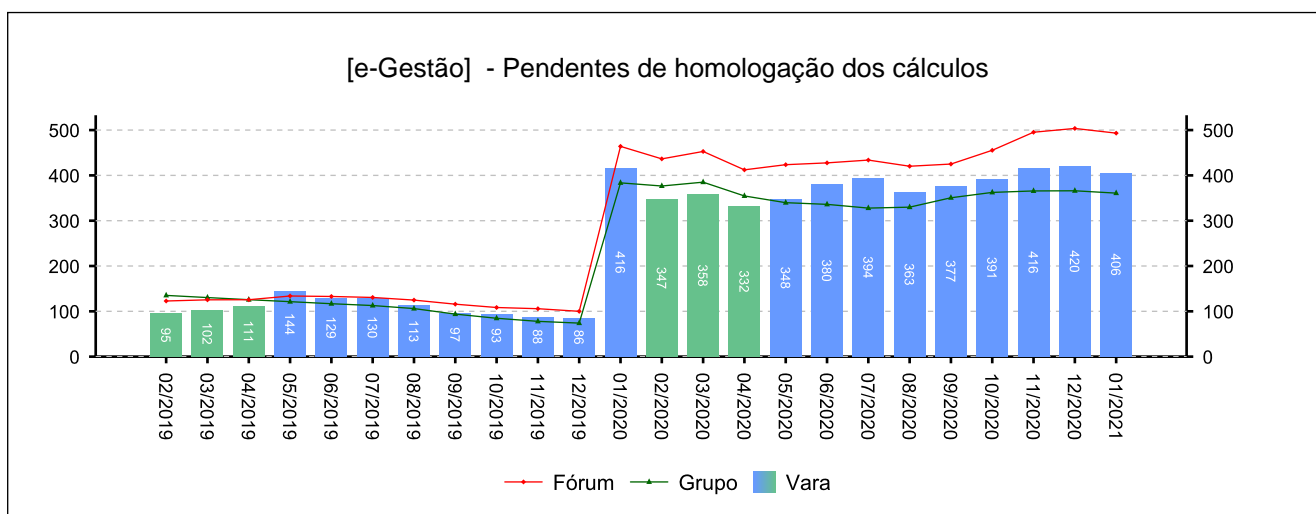
4 - QUADRO SINTÉTICO - FASES PROCESSUAIS

(fonte: e-Gestão e IGEST)

4.2 - Fase de Liquidação

| SITUAÇÃO | QTDE | MÉD. GRP | MÉD. FRM |
|---|------------|------------|------------|
| Pendentes de homologação dos cálculos | 406 | 361 | 493 |
| Liquidados pendentes de finalização na fase | 302 | 275 | 235 |
| Pendentes de finalização | 708 | 636 | 729 |

Período: 10/2020 a 01/2021

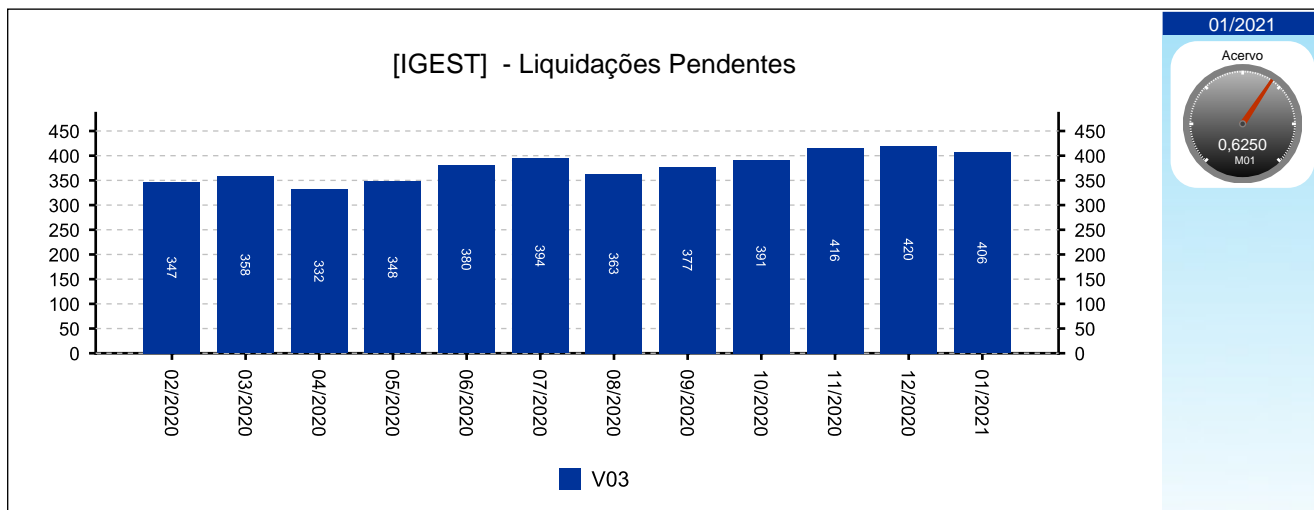




4 - QUADRO SINTÉTICO - FASES PROCESSUAIS

(fonte: e-Gestão e IGEST)

4.2 - Fase de Liquidação





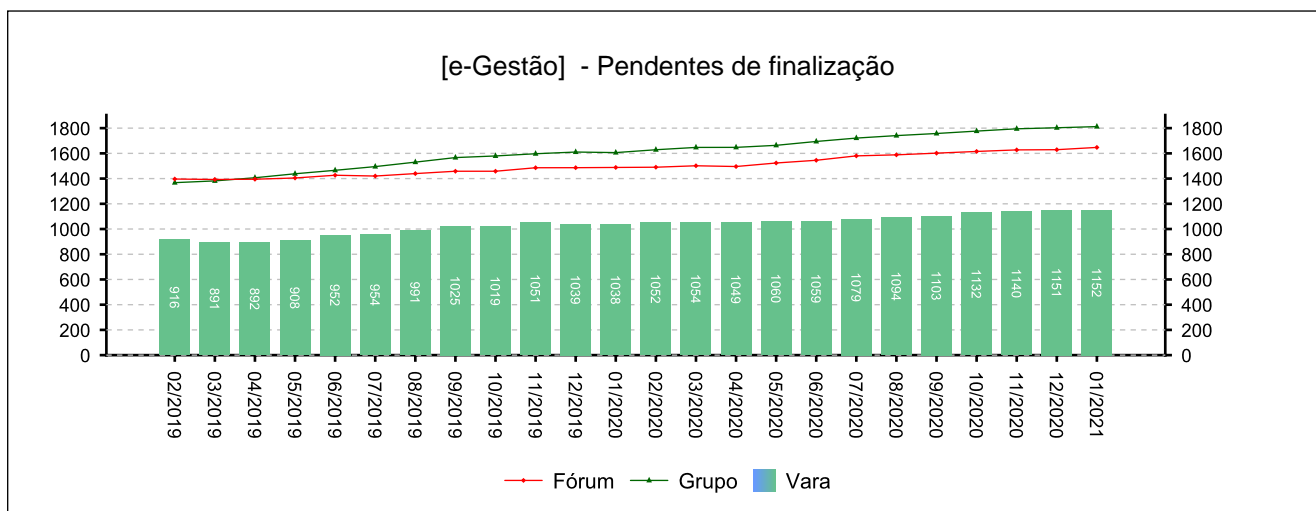
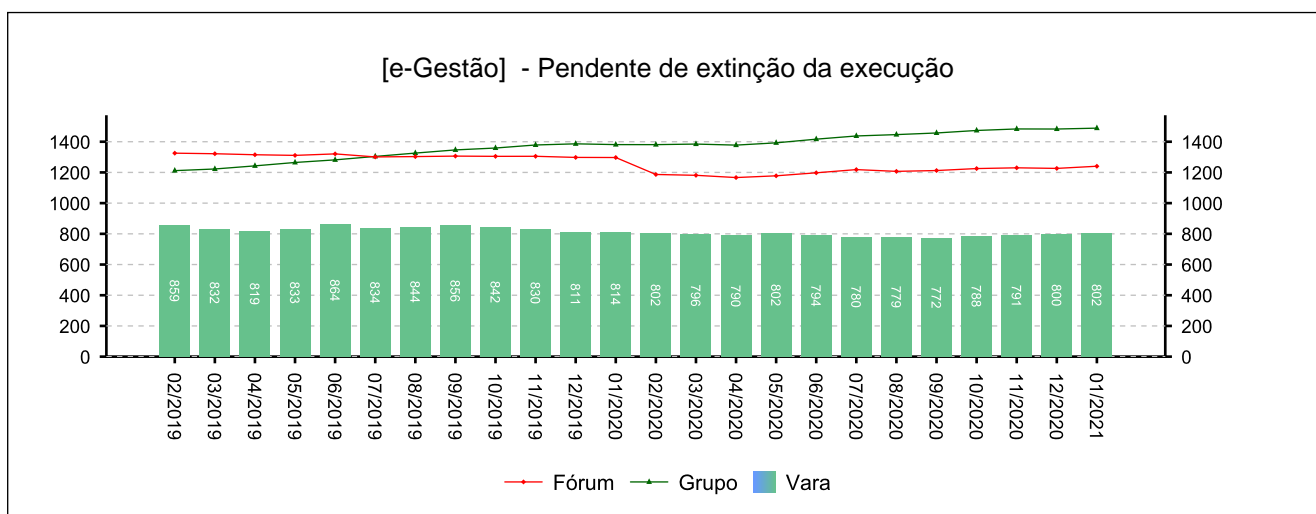
4 - QUADRO SINTÉTICO - FASES PROCESSUAIS

(fonte: e-Gestão e IGEST)

4.3 - Fase de Execução

| SITUAÇÃO | QTDE | MÉD. GRP | MÉD. FRM |
|---|--------------|--------------|--------------|
| Pendente de extinção da execução | 802 | 1.488 | 1.240 |
| Encerrados pendentes de finalização na fase | 350 | 324 | 407 |
| Pendentes de finalização | 1.152 | 1.812 | 1.647 |

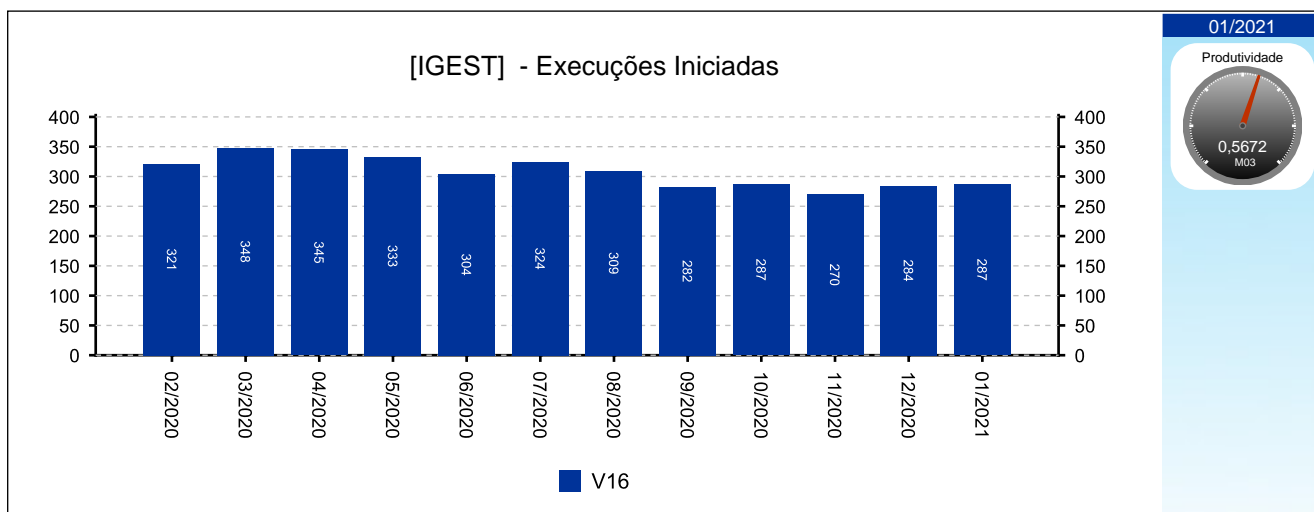
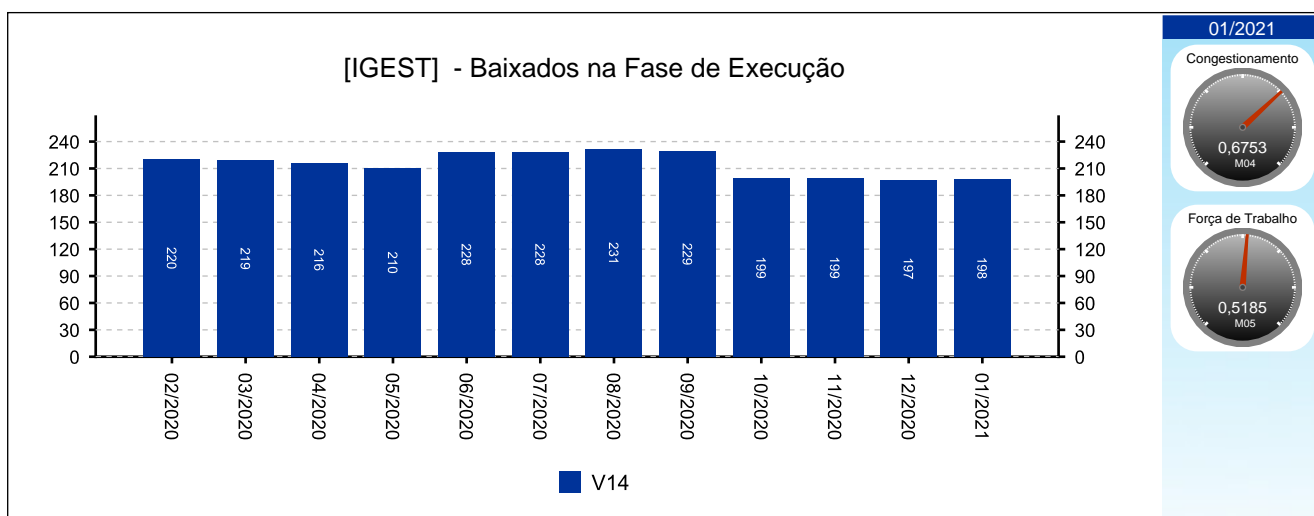
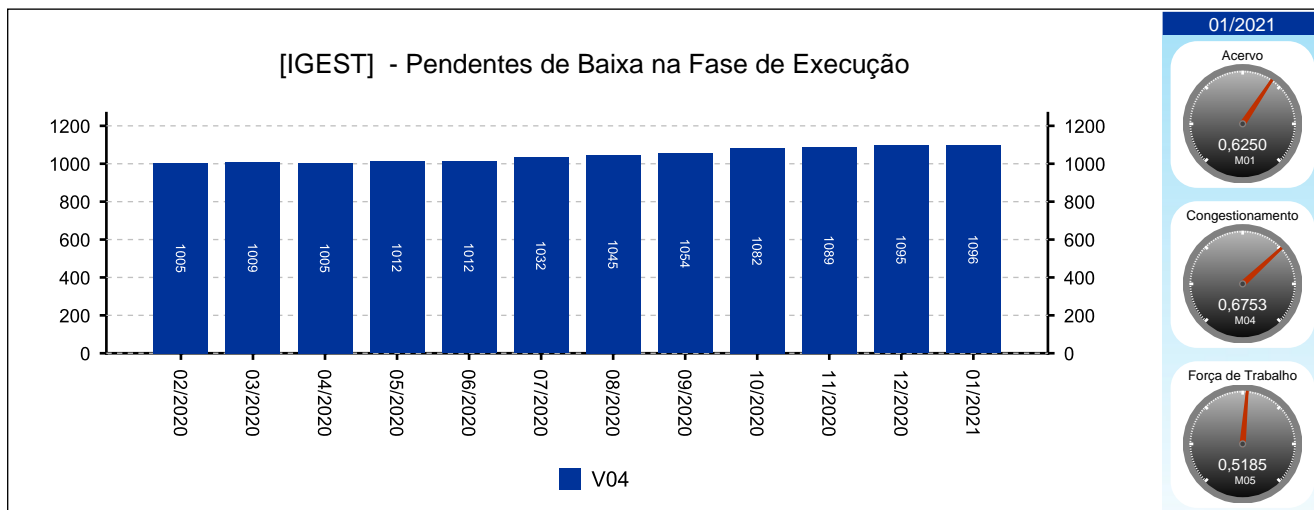
Período: 10/2020 a 01/2021



4 - QUADRO SINTÉTICO - FASES PROCESSUAIS

(fonte: e-Gestão e IGEST)

4.3 - Fase de Execução

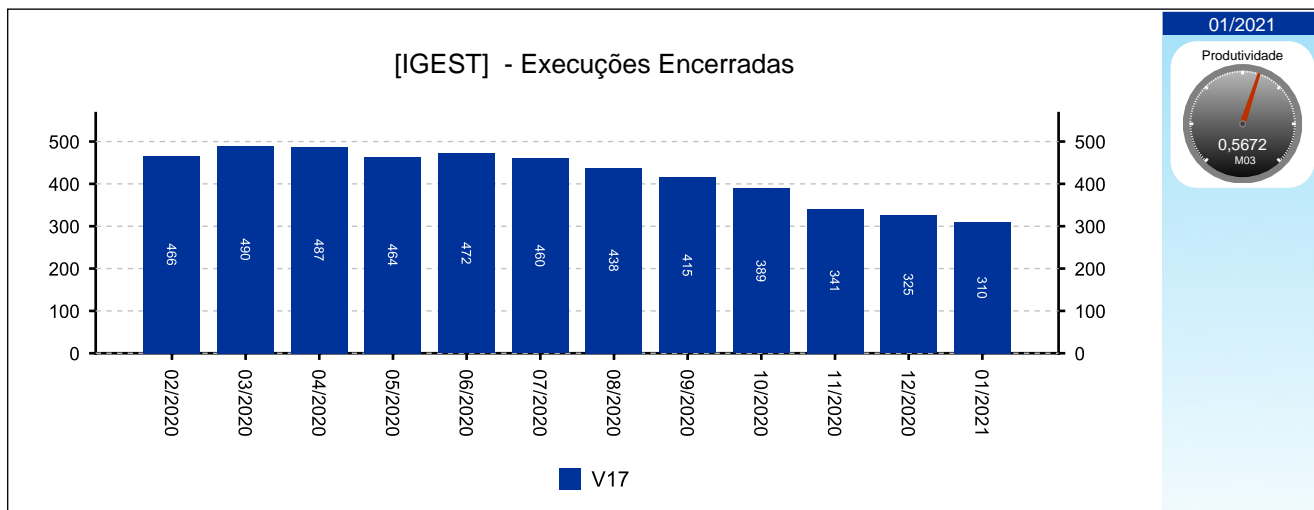




4 - QUADRO SINTÉTICO - FASES PROCESSUAIS

(fonte: e-Gestão e IGEST)

4.3 - Fase de Execução





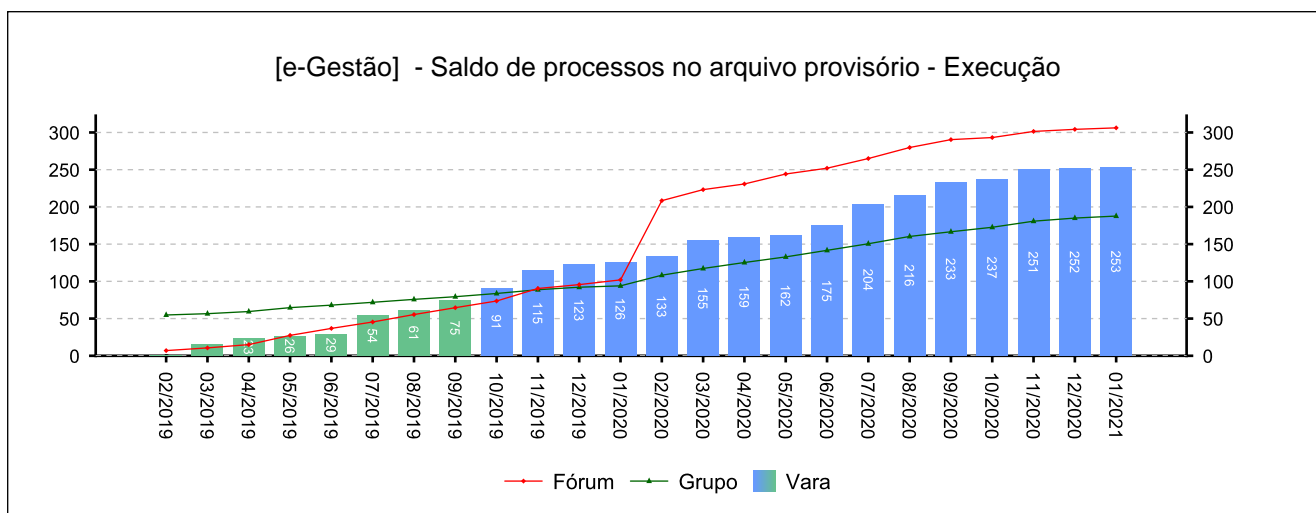
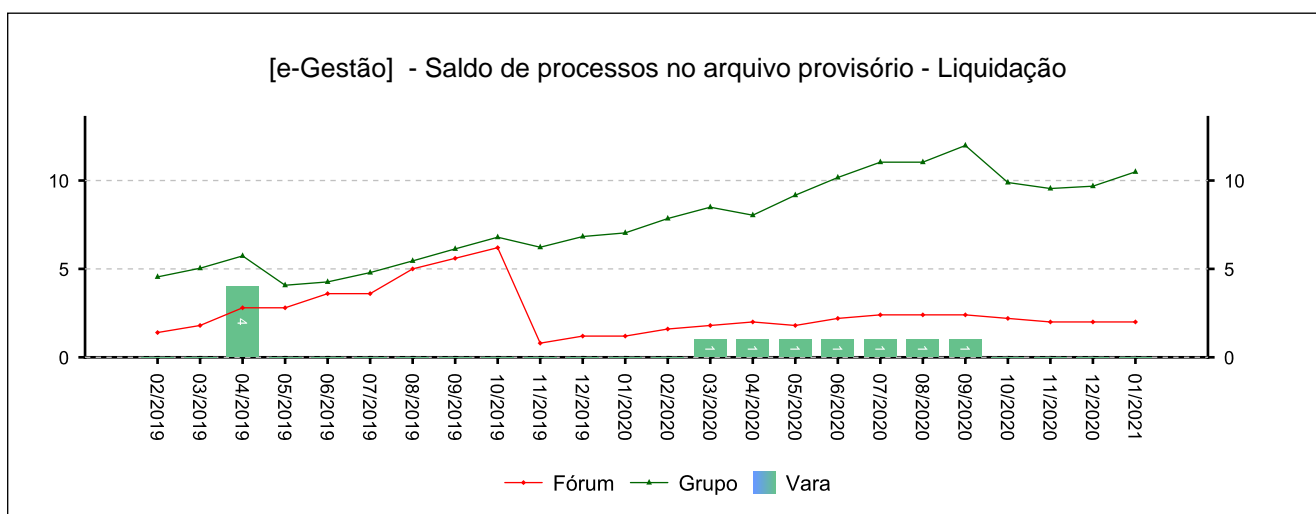
4 - QUADRO SINTÉTICO - FASES PROCESSUAIS

(fonte: e-Gestão e IGEST)

4.4 - Arquivo Provisório

| SITUAÇÃO | QTDE | MÉD. GRP | MÉD. FRM |
|---|------|----------|----------|
| Saldo de processos no arquivo provisório - Liquidação | 0 | 10 | 2 |
| Saldo de processos no arquivo provisório - Execução | 253 | 188 | 306 |

Período: 10/2020 a 01/2021





4 - QUADRO SINTÉTICO - FASES PROCESSUAIS

(fonte: e-Gestão e IGEST)

4.5 - Total de Pendências

| | QTDE | MÉD. GRP | MÉD. FRM |
|---|--------------|-----------------|-----------------|
| Pendentes de finalização - Conhecimento | 3806 | 2.962 | 4.052 |
| Pendentes de finalização - Liquidação | 708 | 636 | 729 |
| Pendentes de finalização - Execução | 1152 | 1.812 | 1.647 |
| Saldo de processos no arquivo provisório - Liquidação | 0 | 10 | 2 |
| Saldo de processos no arquivo provisório - Execução | 253 | 188 | 306 |
| TOTAL: | 5.919 | 5.608 | 6.736 |

Período: 10/2020 a 01/2021

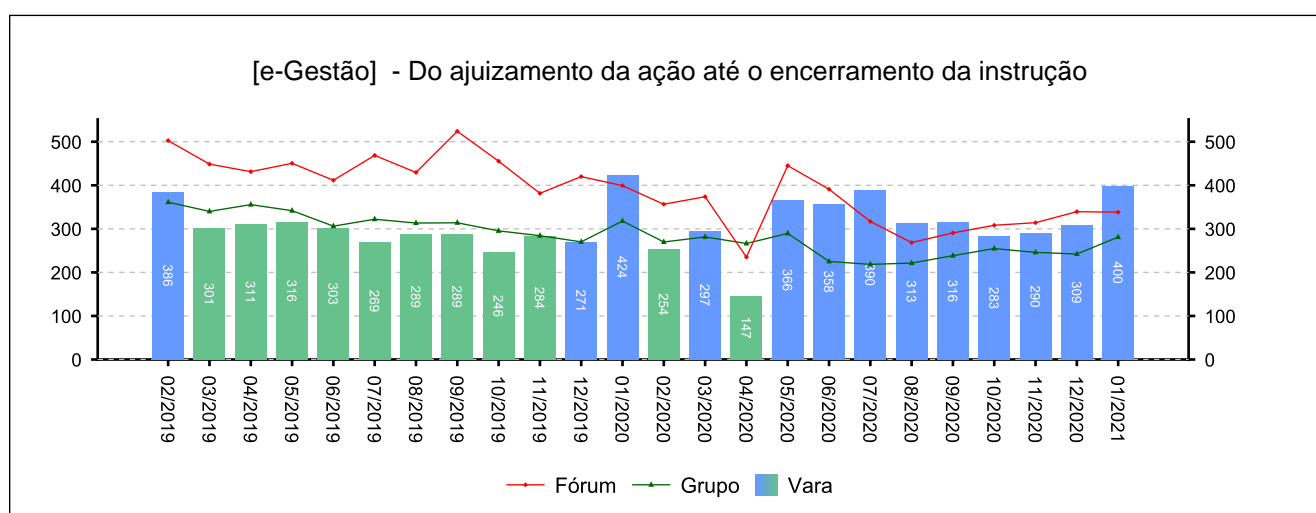
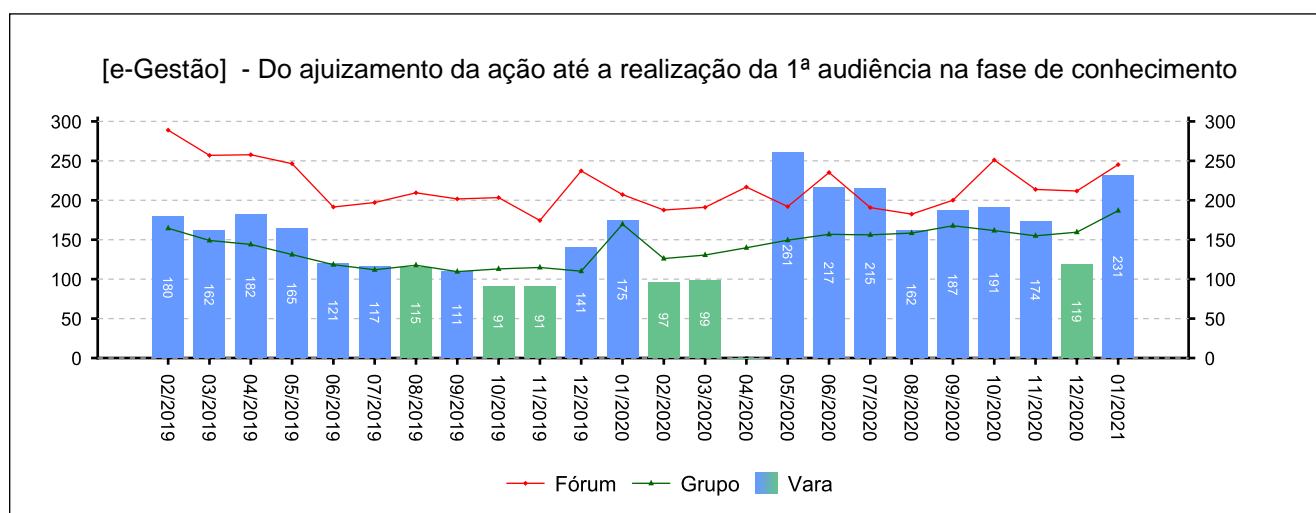
5 - PRAZOS MÉDIOS

(fonte: e-Gestão e IGEST)

5.1 - Fase de Conhecimento

| | QTDE | DIAS | DIAS GRP | DIAS FRM |
|---|------|------|----------|----------|
| Do ajuizamento da ação até a realização da 1ª audiência na fase de conhecimento | 265 | 180 | 161 | 232 |
| Do ajuizamento da ação até o encerramento da instrução | 392 | 317 | 253 | 323 |
| Do ajuizamento da ação até a prolação de sentença | 300 | 336 | 253 | 329 |
| Da conclusão até a prolação da sentença na fase de conhecimento | 179 | 43 | 14 | 20 |

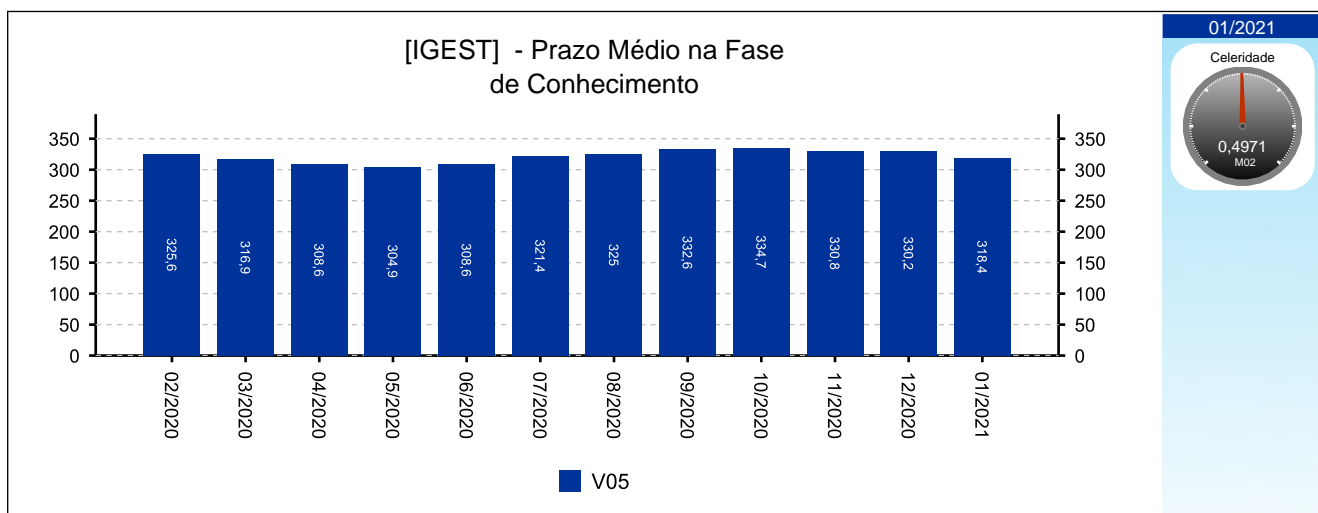
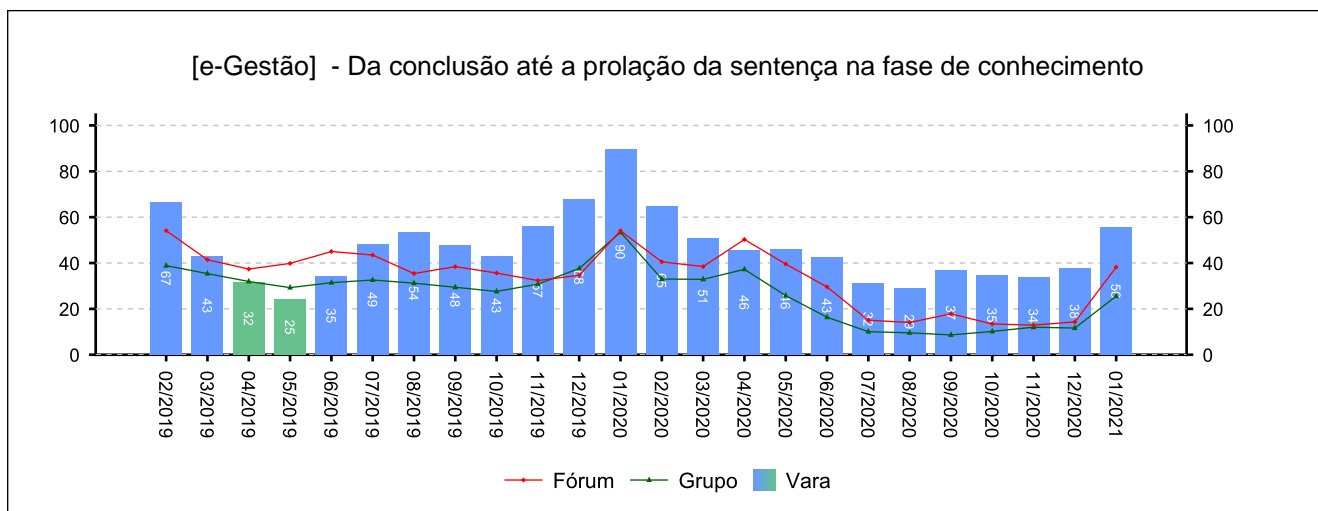
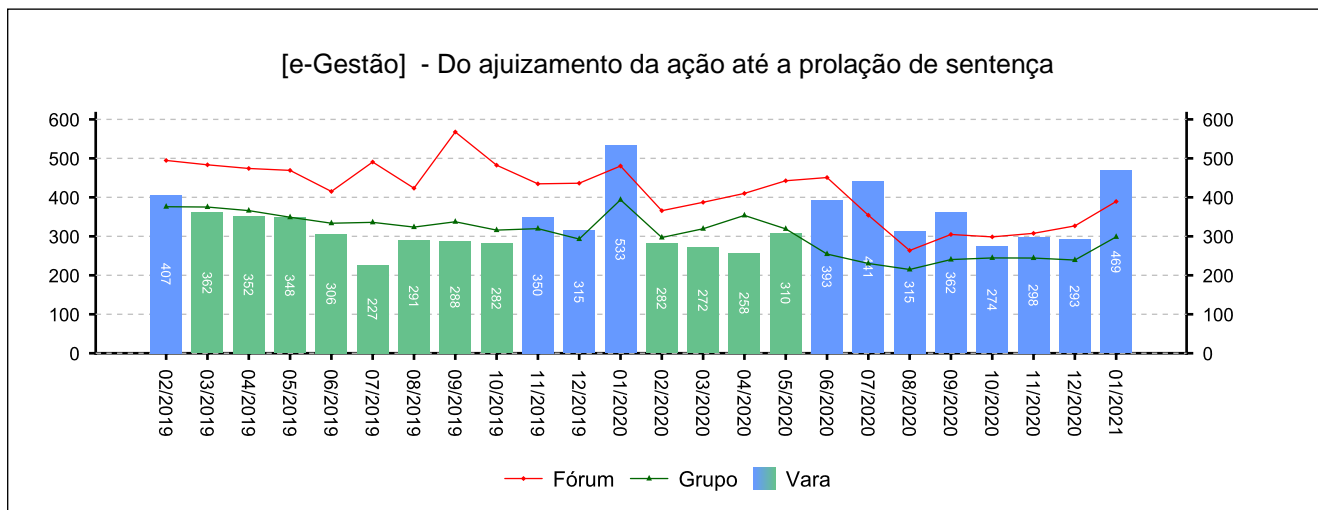
Período: 10/2020 a 01/2021



5 - PRAZOS MÉDIOS

(fonte: e-Gestão e IGEST)

5.1 - Fase de Conhecimento





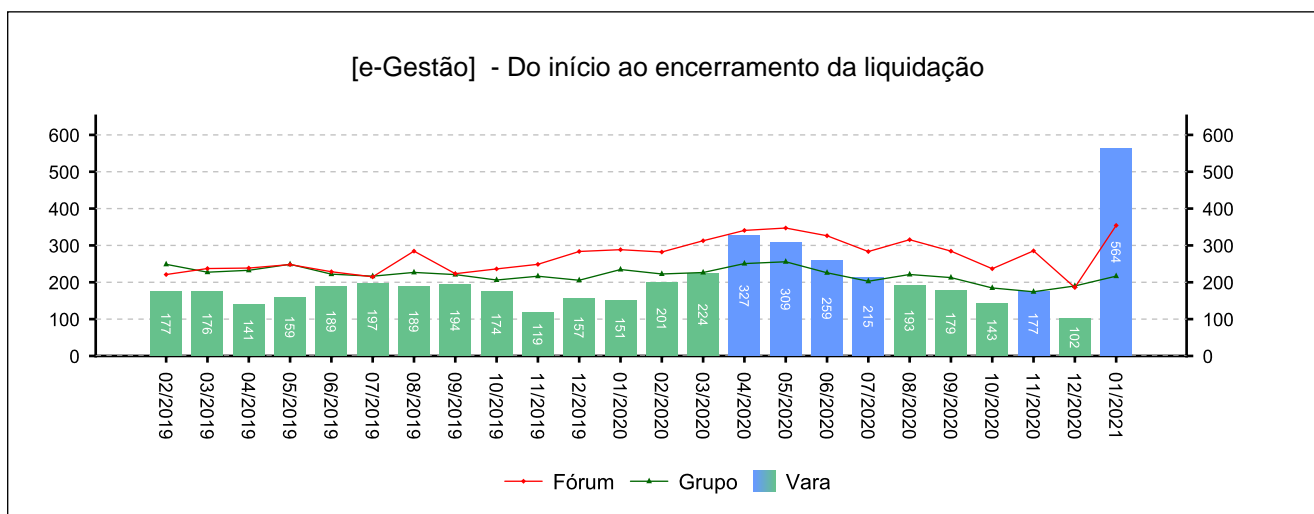
5 - PRAZOS MÉDIOS

(fonte: e-Gestão e IGEST)

5.2 - Fase de Liquidação

| | QTDE | DIAS | DIAS GRP | DIAS FRM |
|---|------|------|----------|----------|
| Do início ao encerramento da liquidação | 125 | 206 | 188 | 268 |

Período: 10/2020 a 01/2021



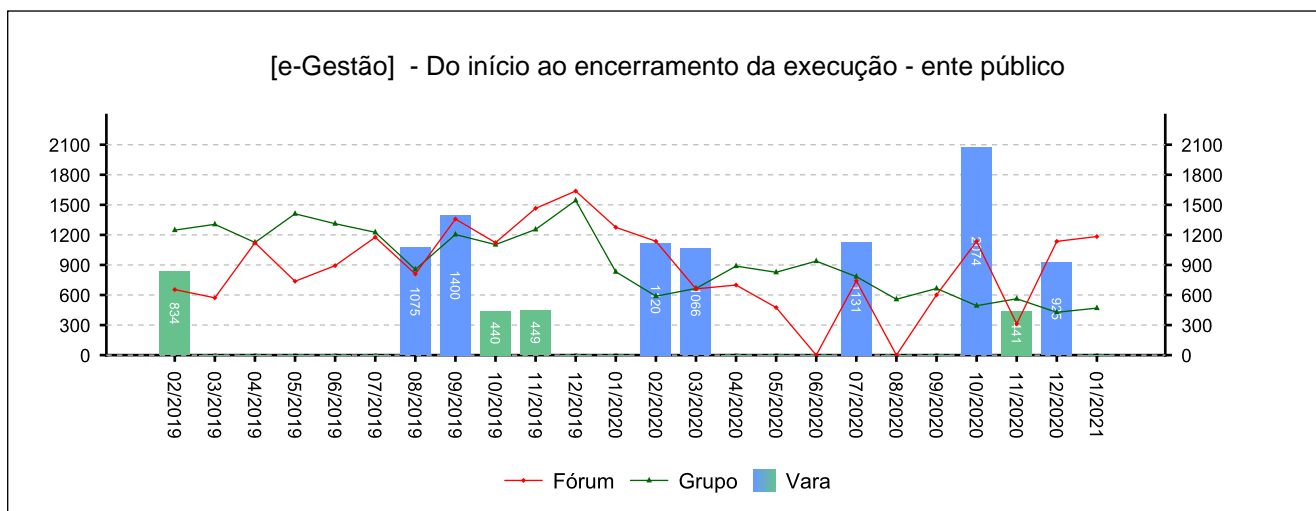
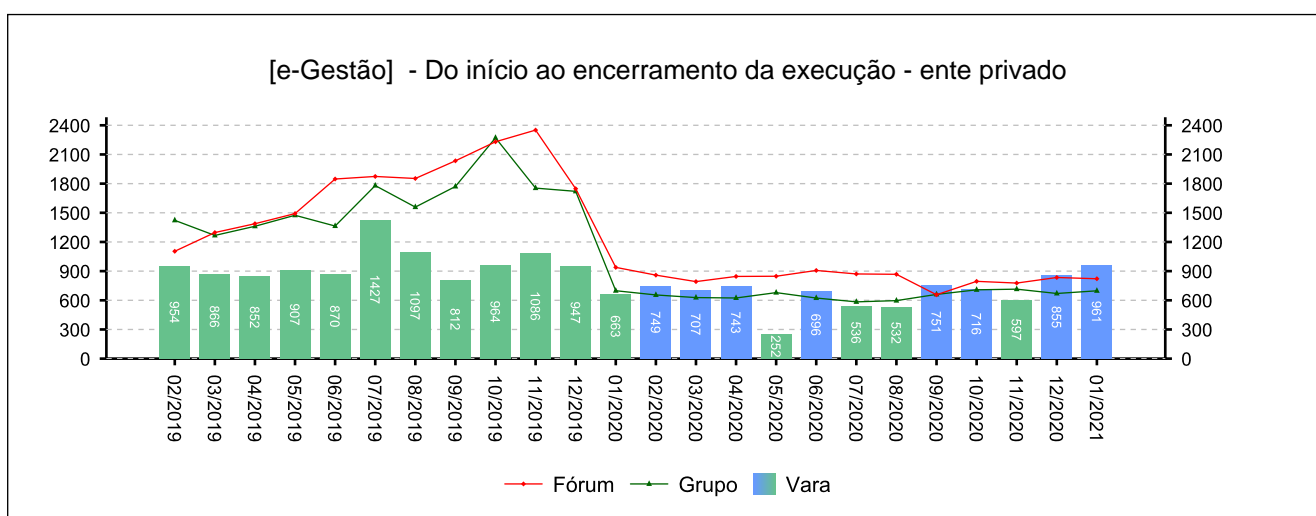
5 - PRAZOS MÉDIOS

(fonte: e-Gestão e IGEST)

5.3 - Fase de Execução

| | QTDE | DIAS | DIAS GRP | DIAS FRM |
|--|-----------|------------|------------|------------|
| Do início ao encerramento da execução - ente privado | 30 | 747 | 698 | 806 |
| Do início ao encerramento da execução - ente público | 4 | 1.091 | 485 | 942 |
| Total / Média | 34 | 787 | 641 | 818 |

Período: 10/2020 a 01/2021

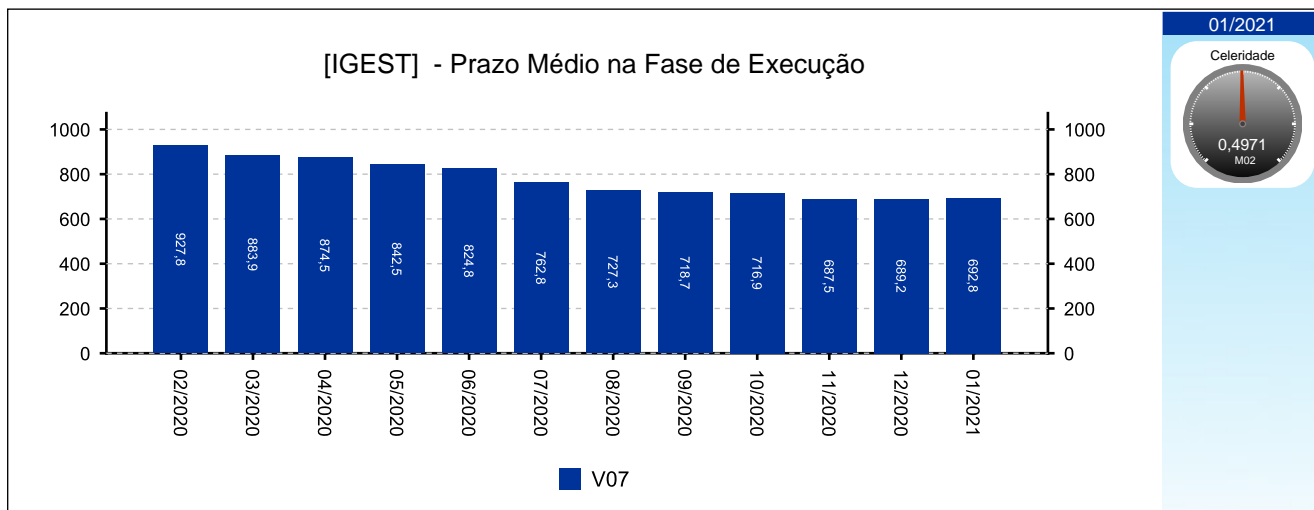




5 - PRAZOS MÉDIOS

(fonte: e-Gestão e IGEST)

5.3 - Fase de Execução



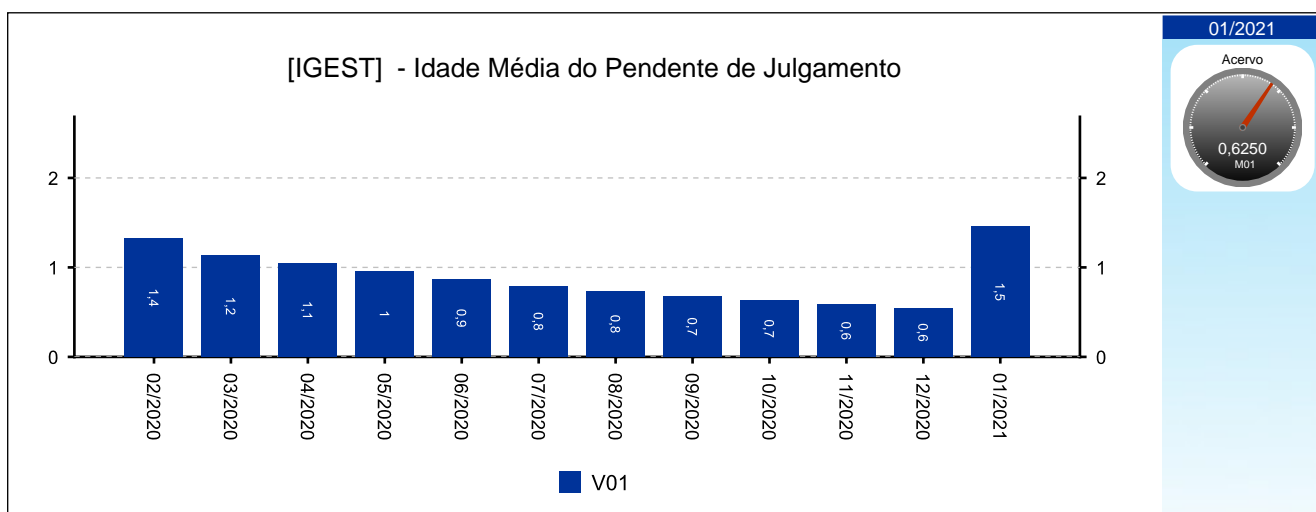
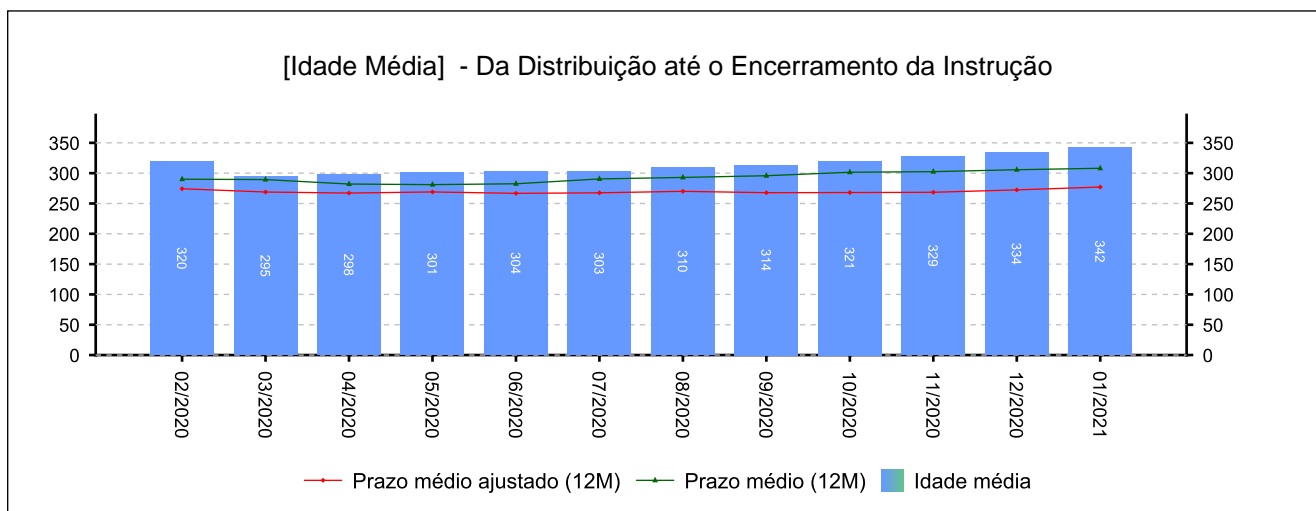
6 - IDADES MÉDIAS

(fonte: e-Gestão e IGEST)

6.1 - Da Distribuição até o Encerramento da Instrução

| PROCESSO | ENTRADA | DISTRIBUIÇÃO | IDADE |
|---------------------------|------------|--------------|-------|
| 0010233-21.2014.5.15.0132 | 15/12/2018 | 09/08/2014 | 2367 |
| 0010133-32.2015.5.15.0132 | 10/06/2020 | 02/02/2015 | 2190 |
| 0010676-35.2015.5.15.0132 | 23/04/2015 | 23/04/2015 | 2110 |
| 0011122-38.2015.5.15.0132 | 23/10/2018 | 01/07/2015 | 2041 |
| 0011665-91.2015.5.15.0083 | 19/03/2018 | 31/12/2015 | 1858 |

Período: até 01/2021





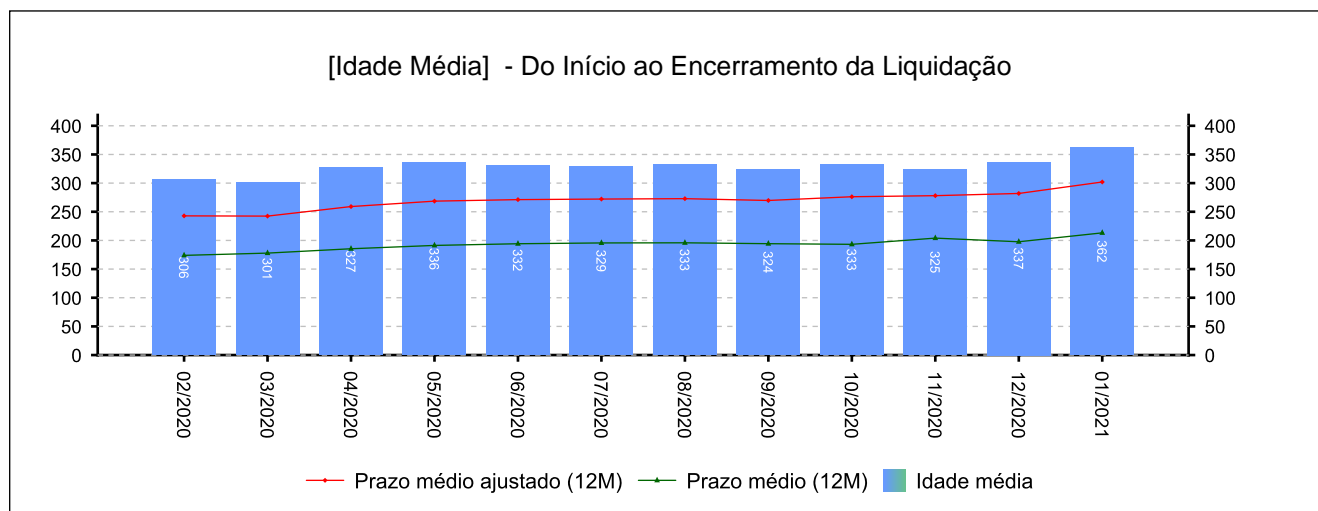
6 - IDADES MÉDIAS

(fonte: e-Gestão e IGEST)

6.2 - Do Início ao Encerramento da Liquidação

| PROCESSO | ENTRADA | DISTRIBUIÇÃO | IDADE |
|---------------------------|------------|--------------|-------|
| 0163100-43.2007.5.15.0132 | 24/03/2009 | 09/11/2007 | 4331 |
| 0000848-88.2010.5.15.0132 | 16/08/2012 | 07/07/2010 | 3090 |
| 0001458-22.2011.5.15.0132 | 14/08/2014 | 12/09/2011 | 2362 |
| 0001342-50.2010.5.15.0132 | 08/09/2014 | 13/10/2010 | 2337 |
| 0000620-45.2012.5.15.0132 | 03/10/2014 | 19/04/2012 | 2312 |

Período: até 01/2021





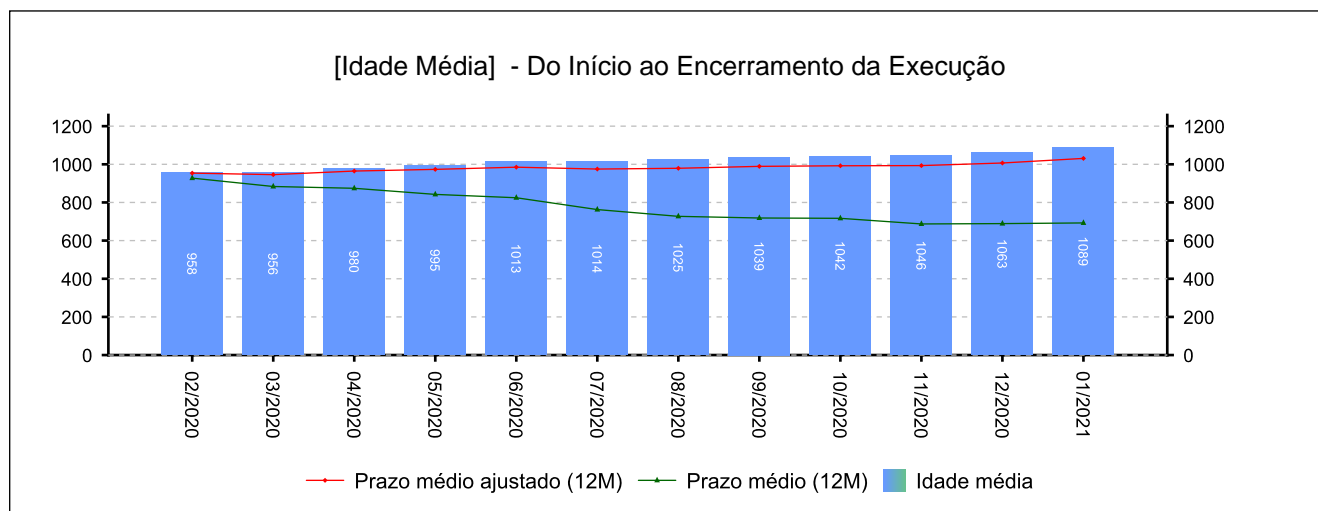
6 - IDADES MÉDIAS

(fonte: e-Gestão e IGEST)

6.3 - Do Início ao Encerramento da Execução

| PROCESSO | ENTRADA | DISTRIBUIÇÃO | IDADE |
|---------------------------|------------|--------------|-------|
| 0103000-93.2005.5.15.0132 | 09/06/2005 | 19/05/2005 | 5715 |
| 0279800-73.2005.5.15.0132 | 19/09/2005 | 12/09/2005 | 5613 |
| 0131100-58.2005.5.15.0132 | 25/01/2006 | 01/06/2005 | 5485 |
| 0043500-96.2005.5.15.0132 | 09/02/2006 | 28/04/2005 | 5470 |
| 0103100-48.2005.5.15.0132 | 24/05/2006 | 20/05/2005 | 5366 |

Período: até 01/2021





6 - IDADES MÉDIAS

(fonte: e-Gestão e IGEST)

6.4 - Resumo

| | MAIOR IDADE (DIAS) | IDADE MÉDIA (DIAS) | PRAZO MÉDIO (DIAS) | PRAZO MÉDIO ESTIMADO |
|---|-----------------------|-----------------------|-----------------------|-------------------------|
| Da Distribuição até o Encerramento da Instrução | 2367 | 342 | 308 | 277 |
| Do Início ao Encerramento da Liquidação | 4331 | 362 | 213 | 302 |
| Do Início ao Encerramento da Execução | 5715 | 1089 | 693 | 1031 |

Período: até 01/2021

*Valor estimado do respectivo prazo médio caso os processos deixassem a pendência, em dias.

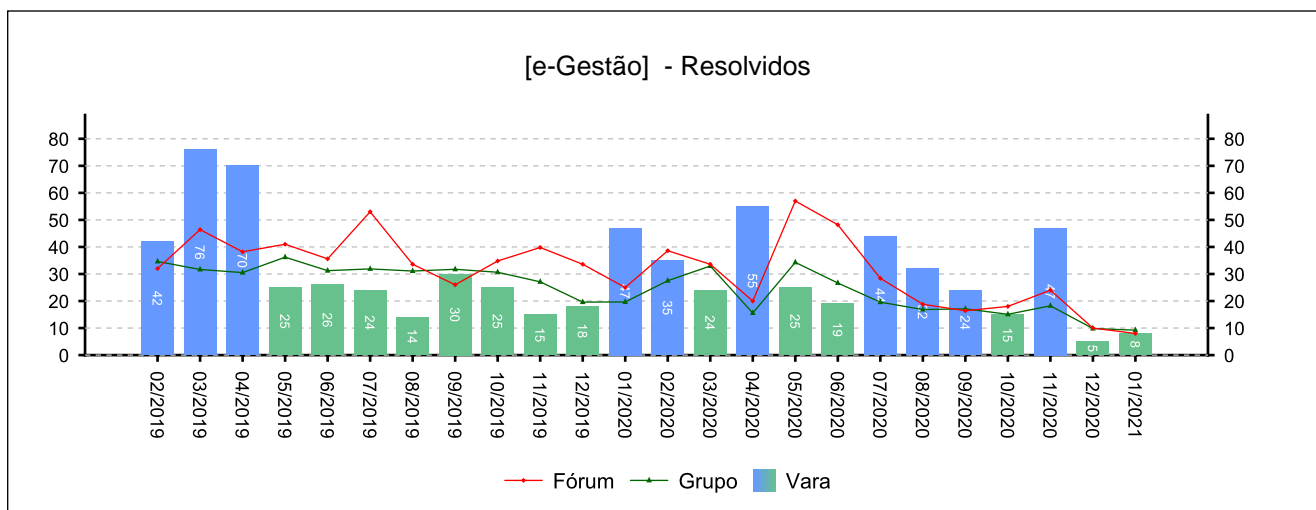
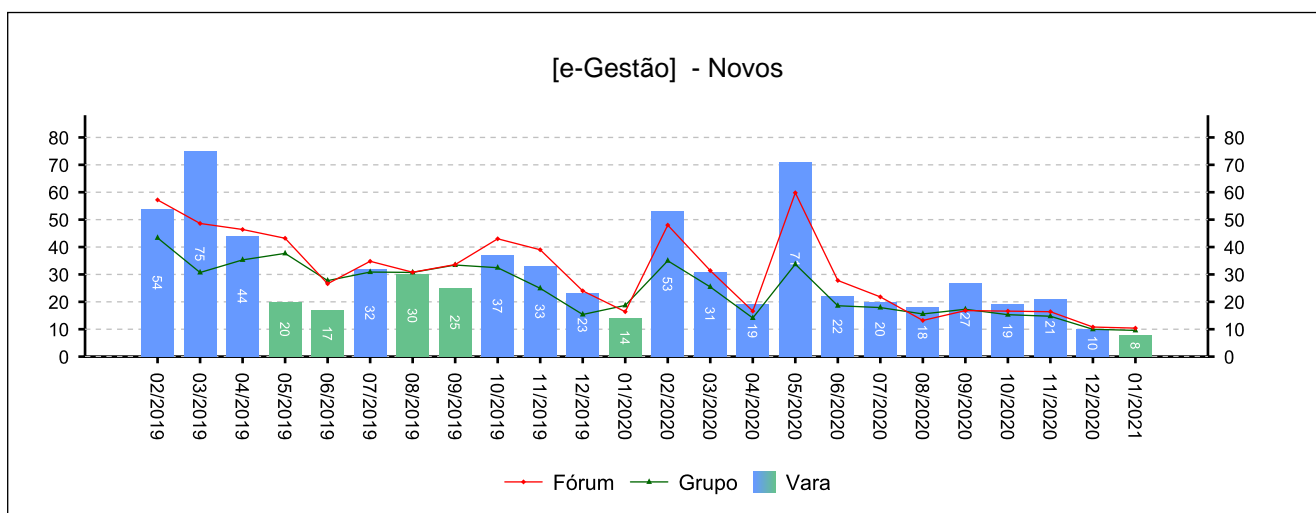


7 - INCIDENTES PROCESSUAIS

(fonte: e-Gestão)

7.1 - Embargos de declaração

| NOVOS | RESOLVIDOS | PENDENTES |
|----------------------------|------------|-----------|
| 58 | 75 | 35 |
| Período: 10/2020 a 01/2021 | | |

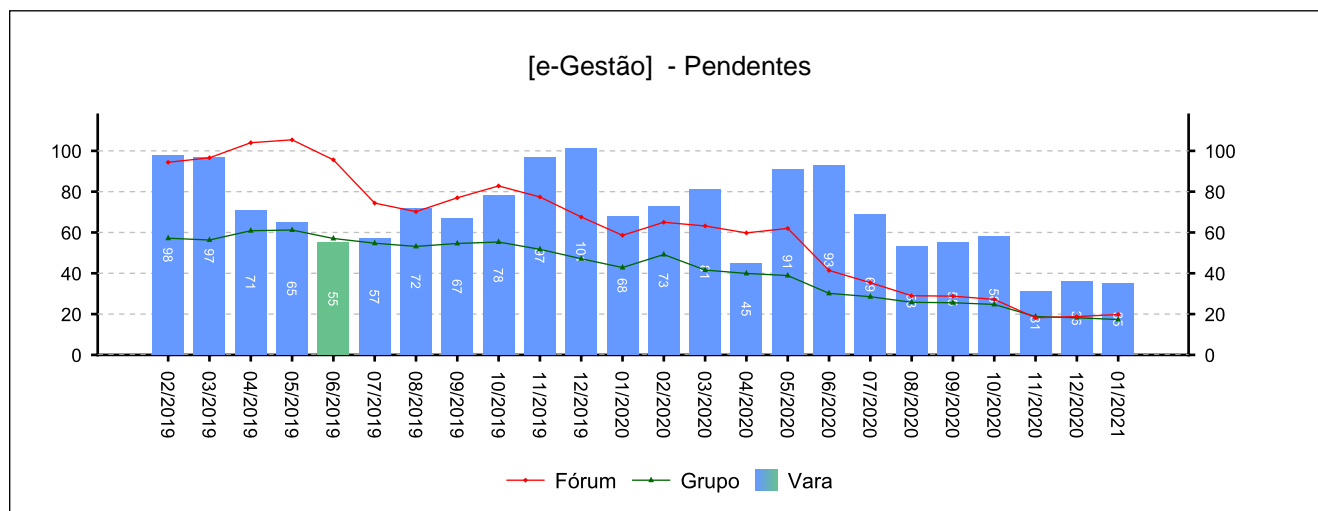




7 - INCIDENTES PROCESSUAIS

(fonte: e-Gestão)

7.1 - Embargos de declaração



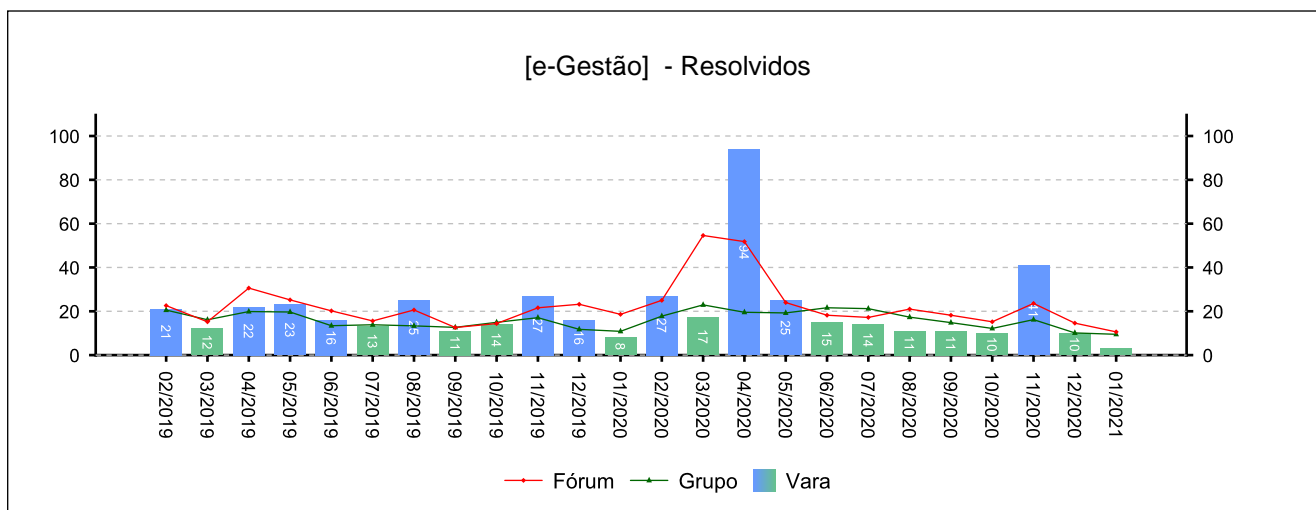
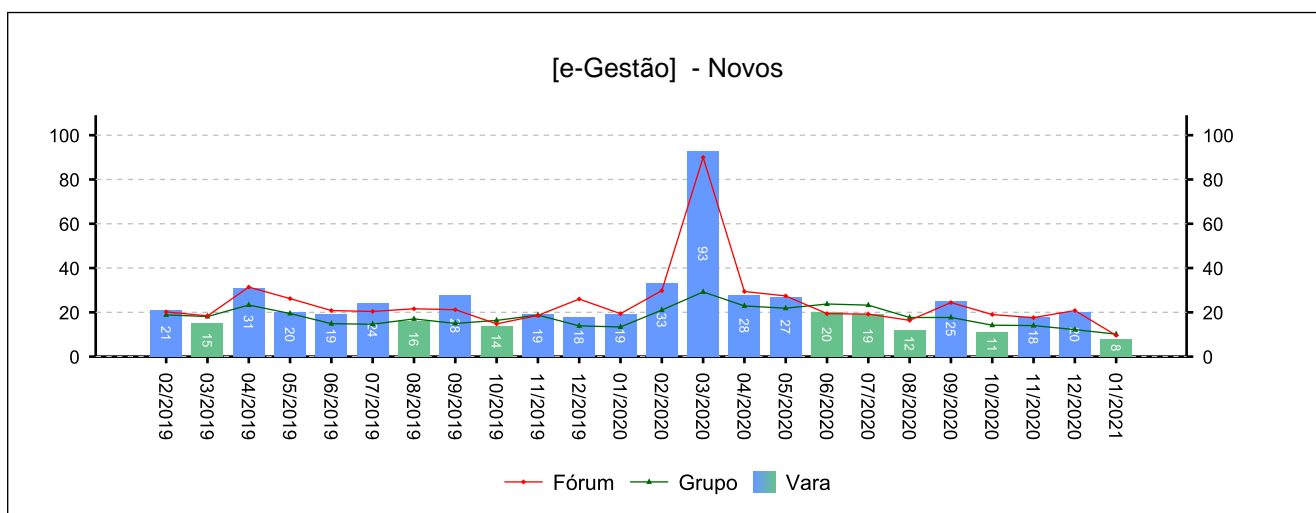


7 - INCIDENTES PROCESSUAIS

(fonte: e-Gestão)

7.2 - Tutelas Provisórias

| NOVOS | RESOLVIDOS | PENDENTES |
|----------------------------|------------|-----------|
| 57 | 64 | 10 |
| Período: 10/2020 a 01/2021 | | |

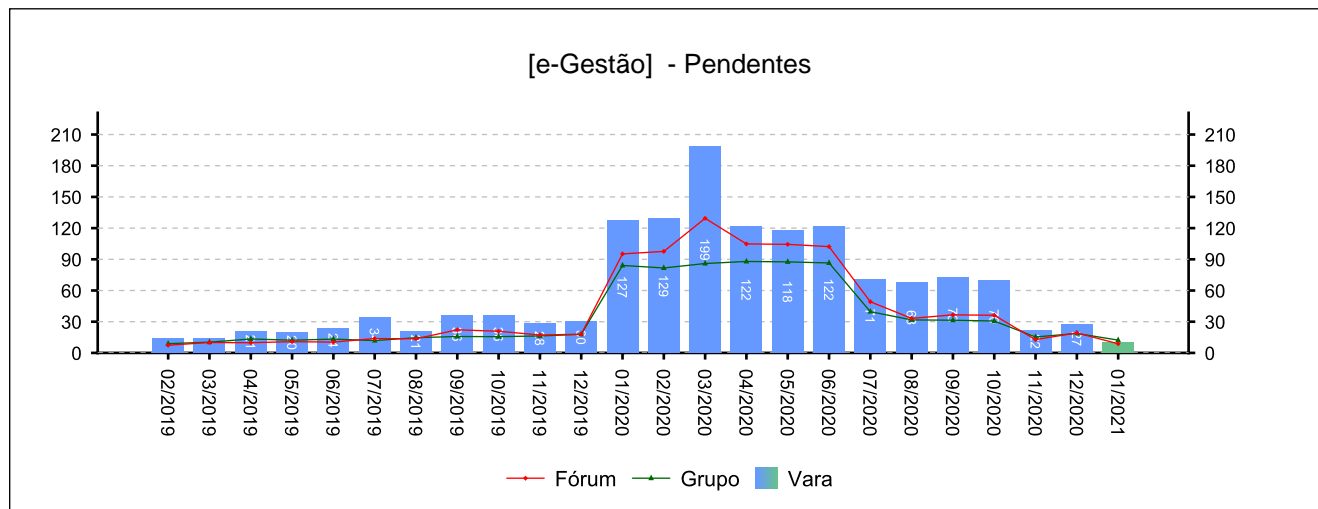




7 - INCIDENTES PROCESSUAIS

(fonte: e-Gestão)

7.2 - Tutelas Provisórias



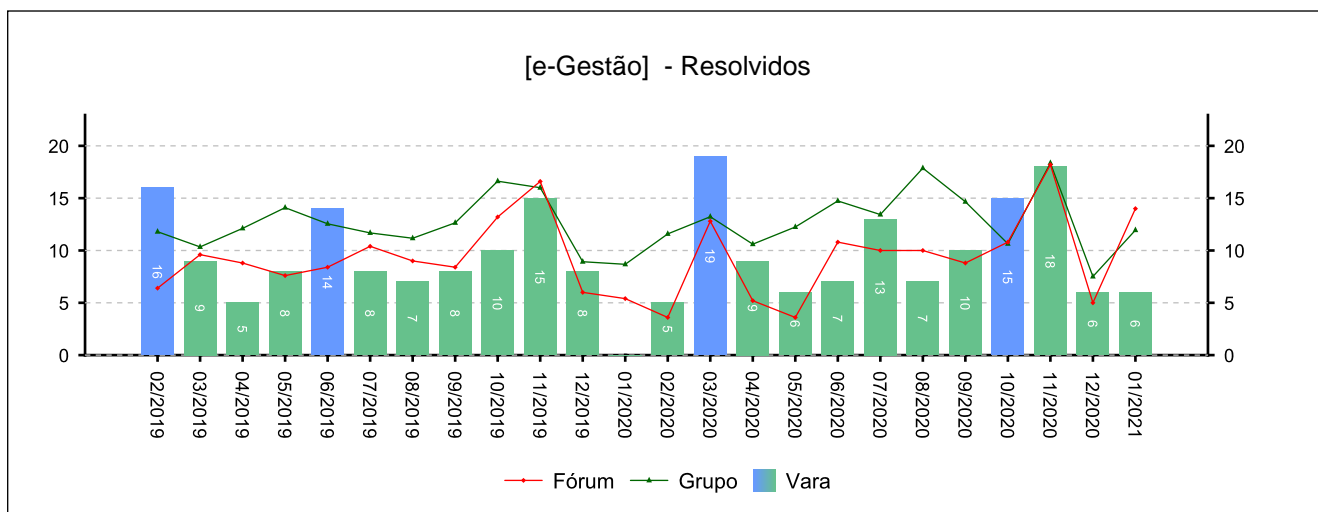
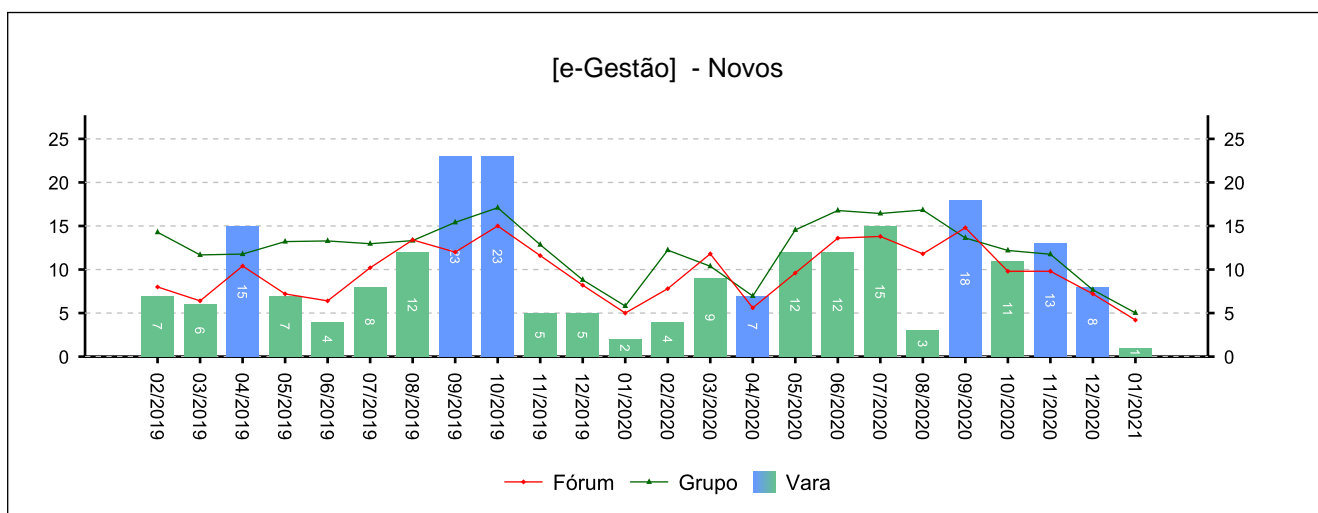


7 - INCIDENTES PROCESSUAIS

(fonte: e-Gestão)

7.3 - Incidentes na Liquidação/Execução

| NOVOS | RESOLVIDOS | PENDENTES |
|----------------------------|------------|-----------|
| 33 | 45 | 20 |
| Período: 10/2020 a 01/2021 | | |

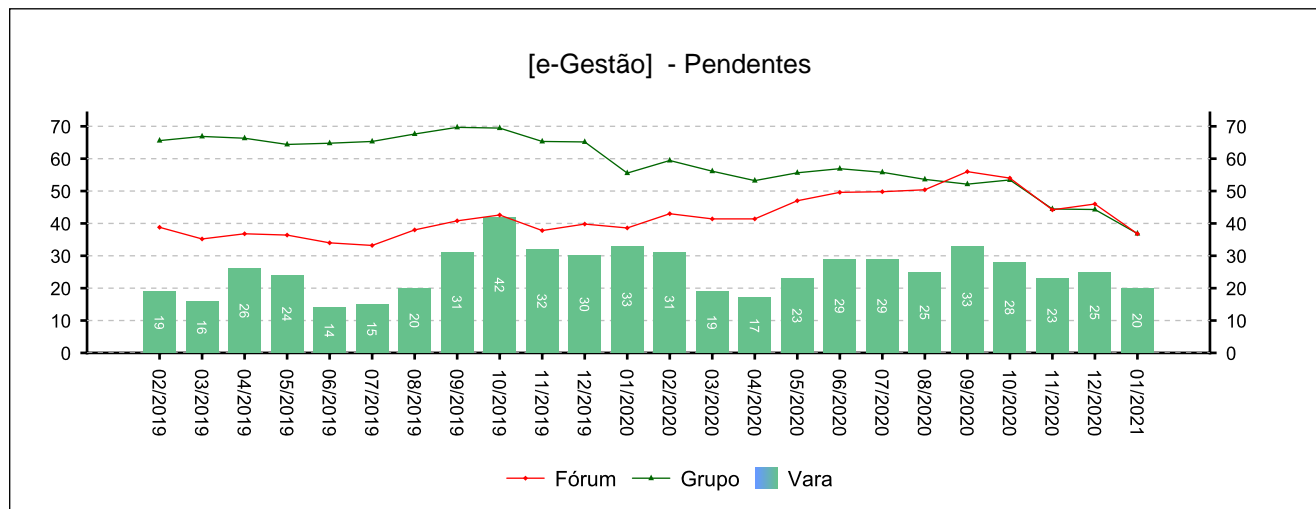




7 - INCIDENTES PROCESSUAIS

(fonte: e-Gestão)

7.3 - Incidentes na Liquidação/Execução





7 - INCIDENTES PROCESSUAIS

(fonte: e-Gestão)

7.4 - Total de Incidentes

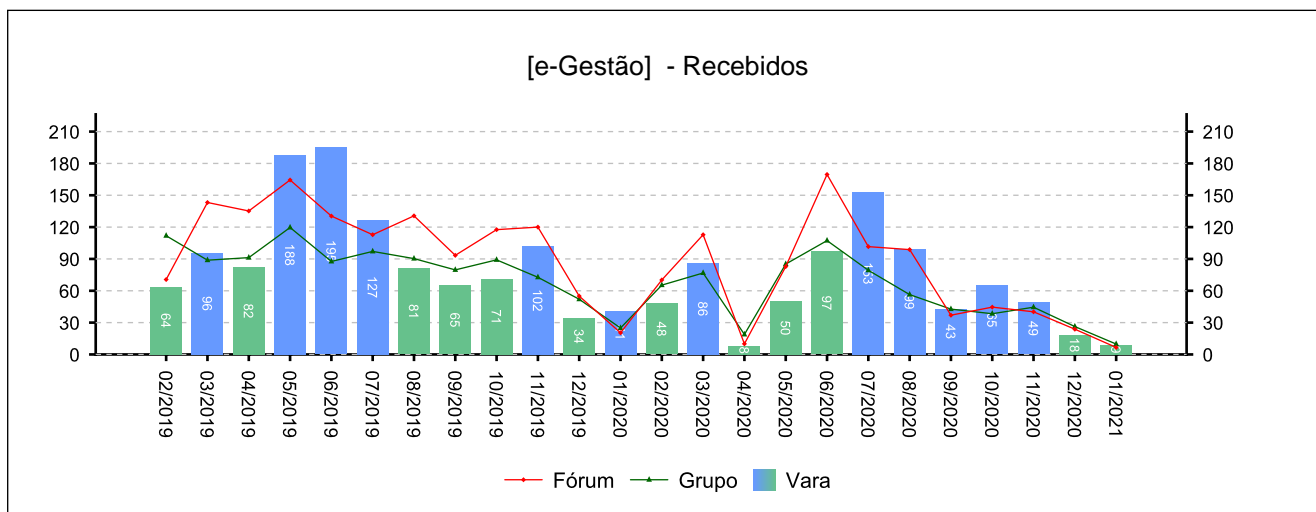
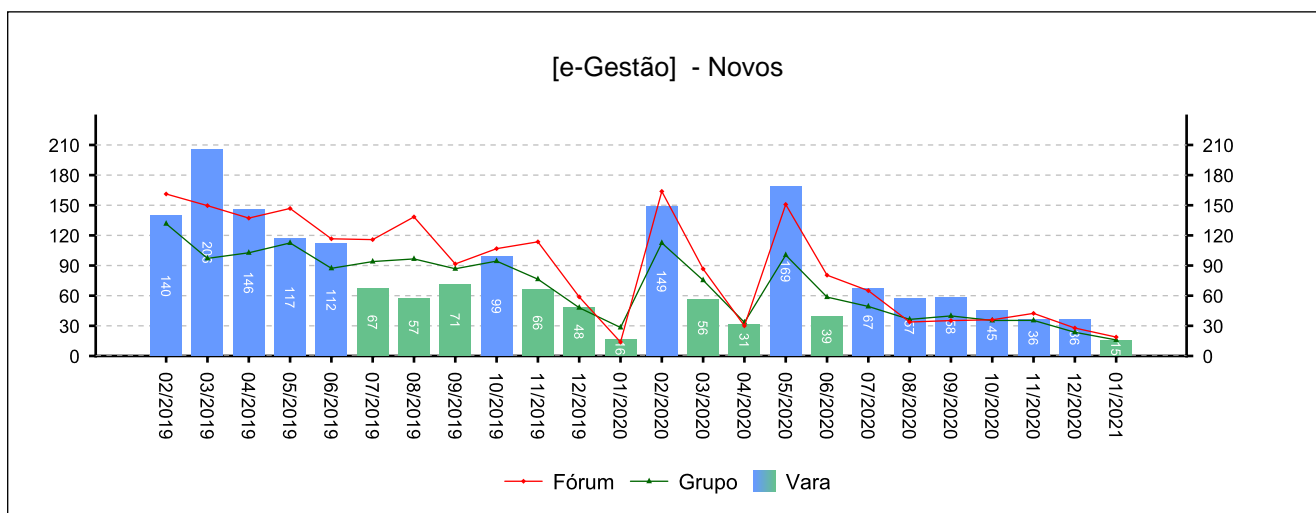
| NOVOS | RESOLVIDOS | PENDENTES |
|-----------------------------------|------------|-----------|
| 148 | 184 | 65 |
| <i>Período: 10/2020 a 01/2021</i> | | |

8 - RECURSOS

(fonte: e-Gestão)

8.1 - Recurso Ordinário

| NOVOS | COM JUÍZO DE ADMISSIBILIDADE | SEM JUÍZO DE ADMISSIBILIDADE |
|-----------------------------------|------------------------------|------------------------------|
| 132 | 141 | 165 |
| <i>Período: 10/2020 a 01/2021</i> | | |

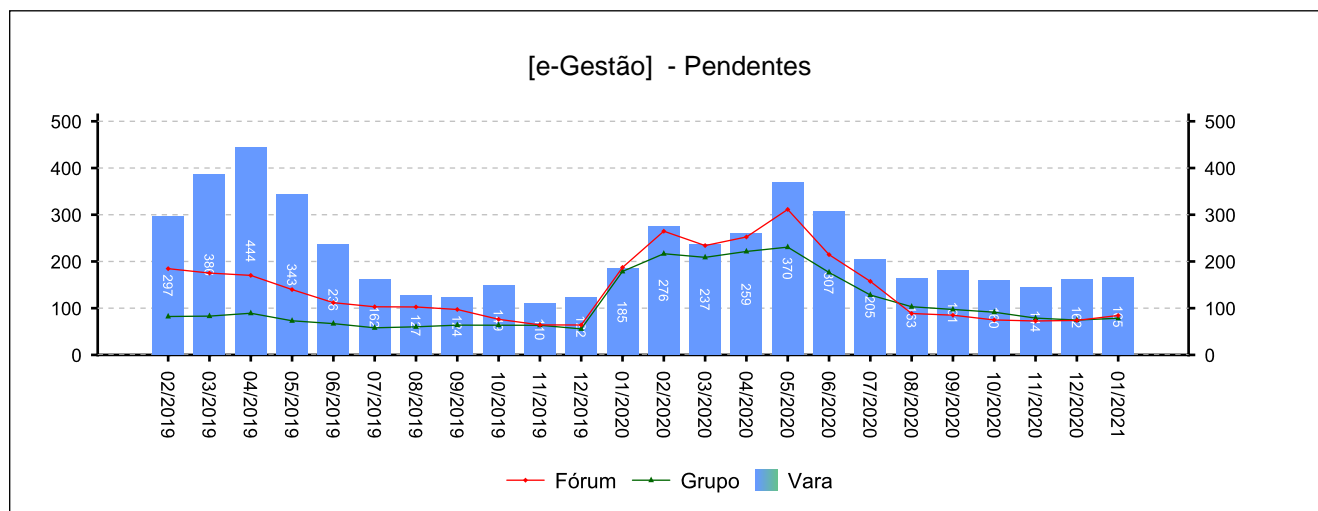




8 - RECURSOS

(fonte: e-Gestão)

8.1 - Recurso Ordinário





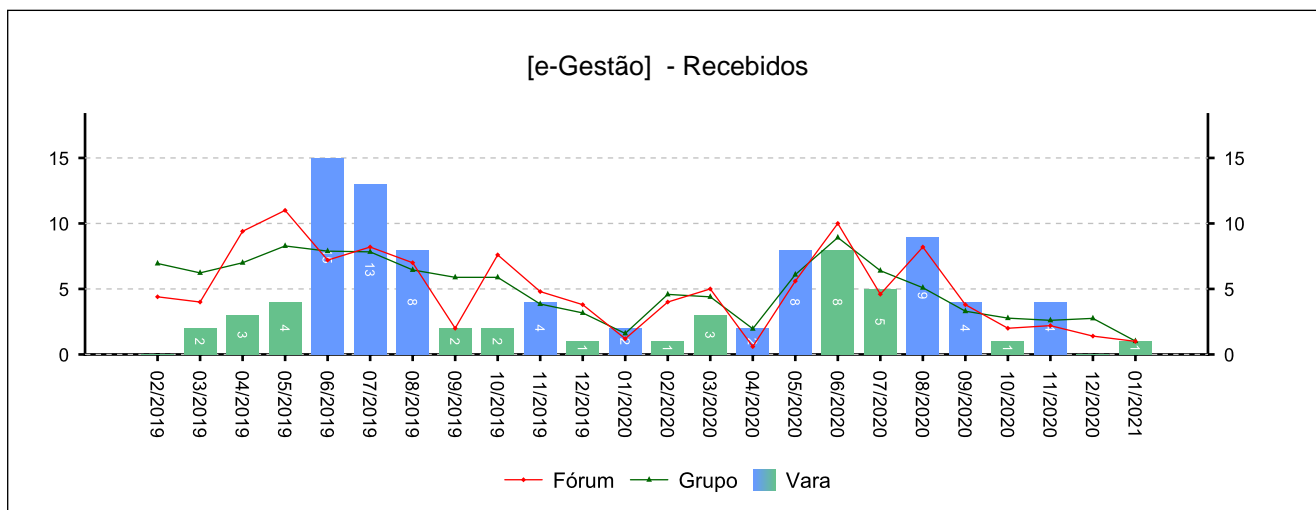
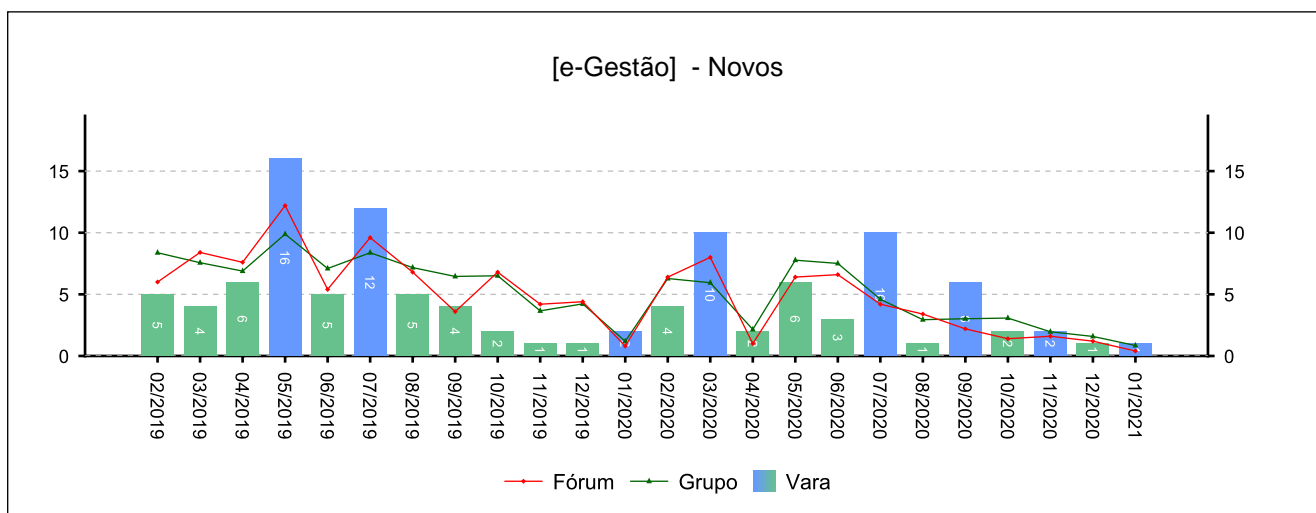
8 - RECURSOS

(fonte: e-Gestão)

8.2 - Recurso Adesivo

| NOVOS | COM JUÍZO DE ADMISSIBILIDADE | SEM JUÍZO DE ADMISSIBILIDADE |
|-------|------------------------------|------------------------------|
| 6 | 6 | 7 |

Período: 10/2020 a 01/2021

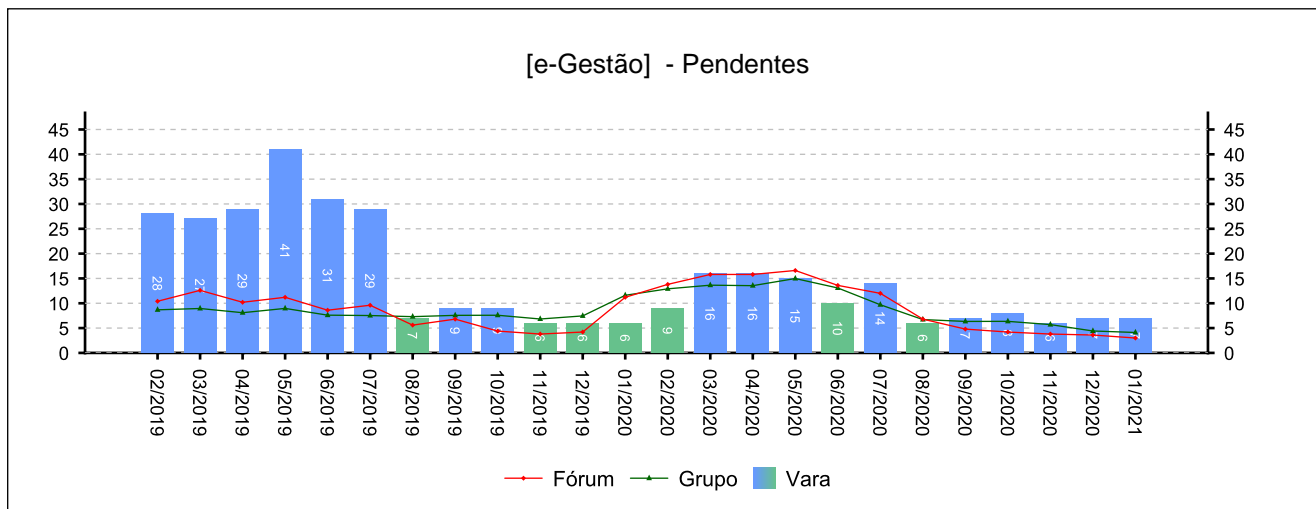




8 - RECURSOS

(fonte: e-Gestão)

8.2 - Recurso Adesivo





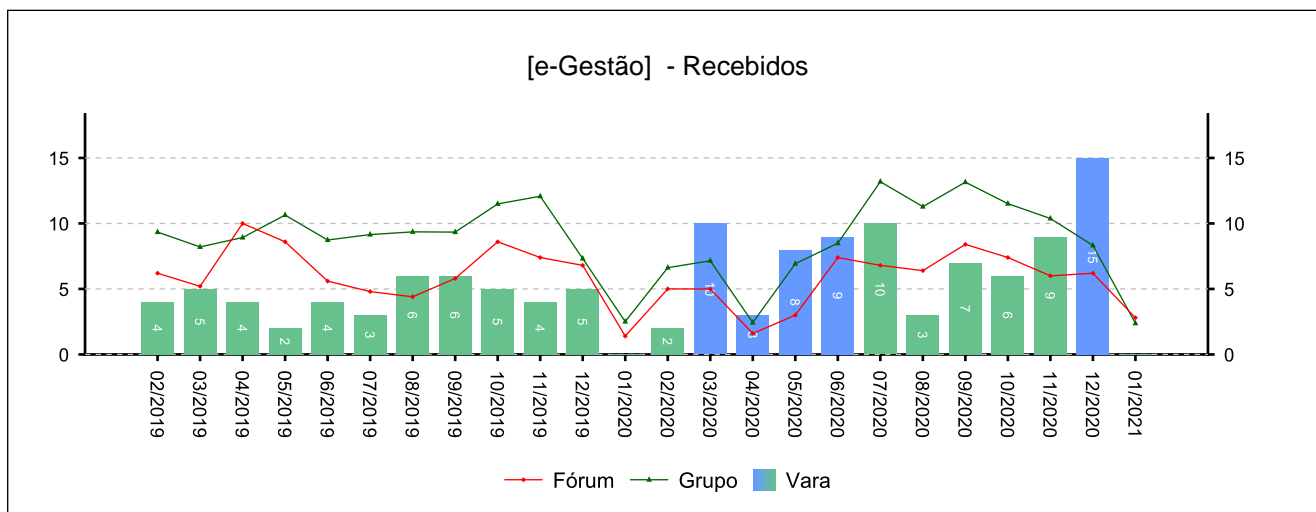
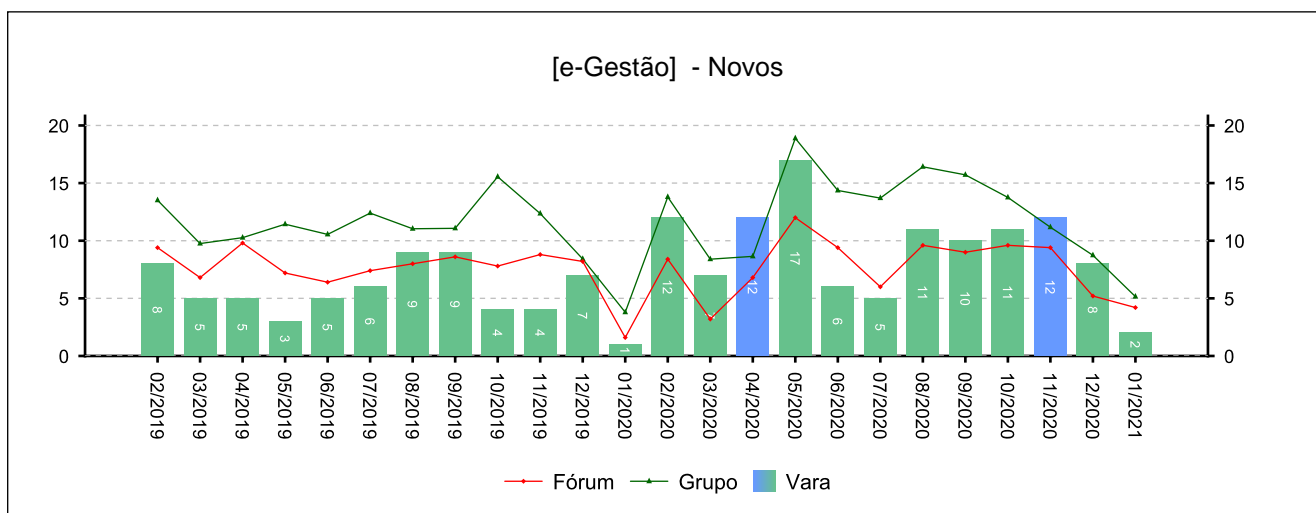
8 - RECURSOS

(fonte: e-Gestão)

8.3 - Agravo de petição

| NOVOS | COM JUÍZO DE ADMISSIBILIDADE | SEM JUÍZO DE ADMISSIBILIDADE |
|-------|------------------------------|------------------------------|
| 33 | 30 | 9 |

Período: 10/2020 a 01/2021

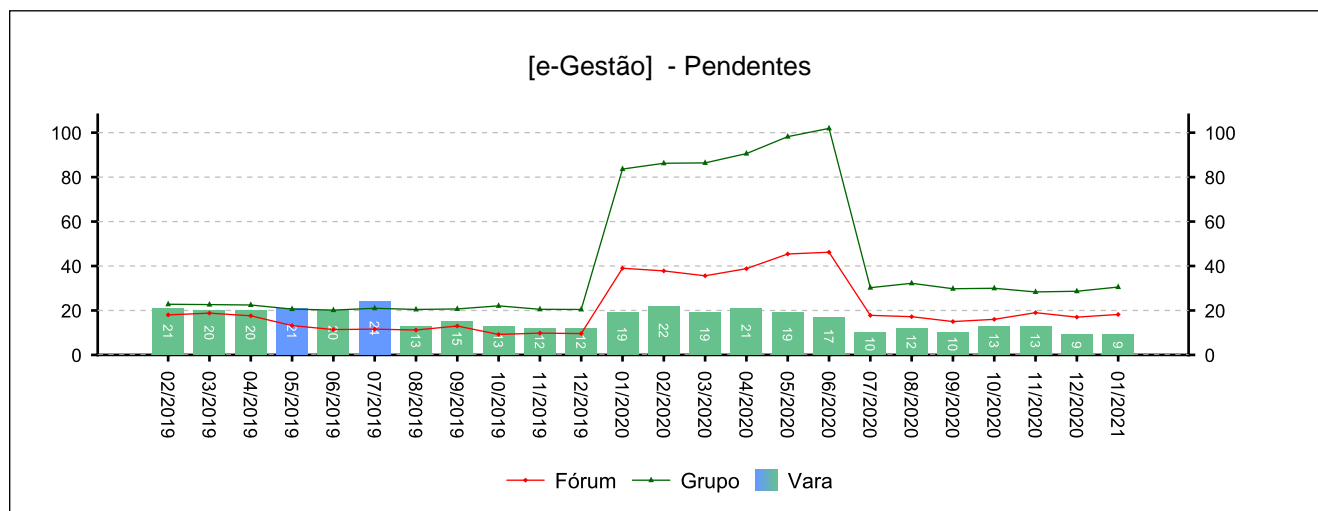




8 - RECURSOS

(fonte: e-Gestão)

8.3 - Agravo de petição





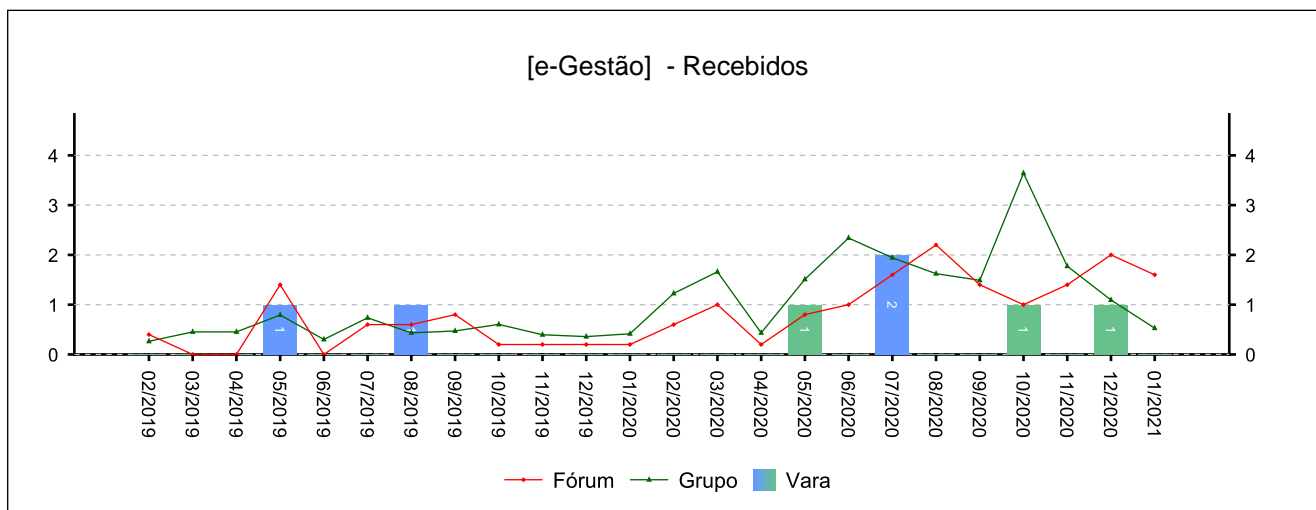
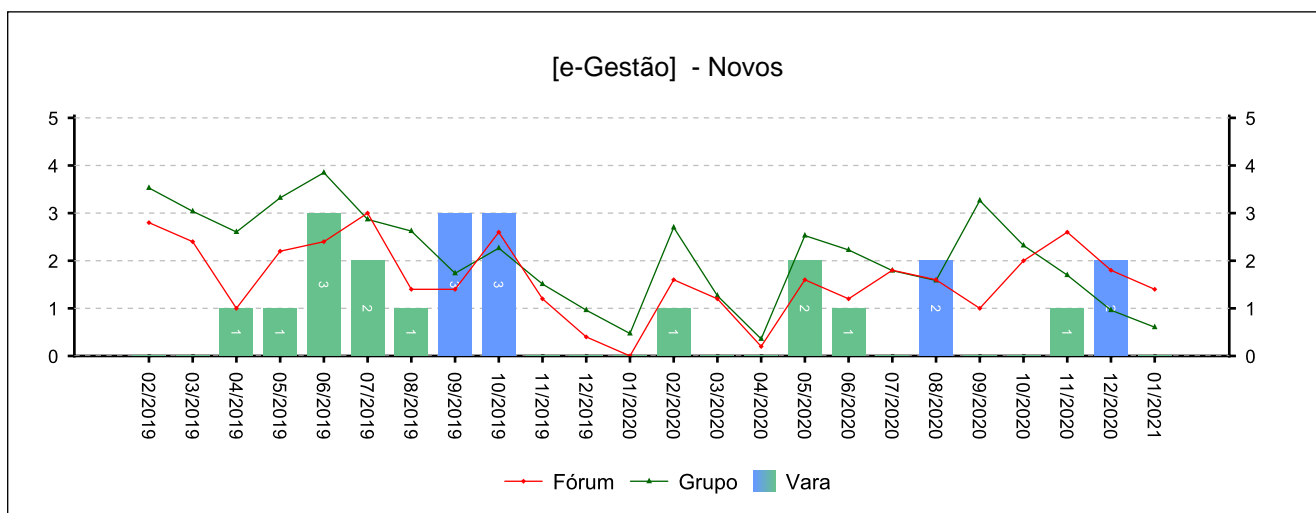
8 - RECURSOS

(fonte: e-Gestão)

8.4 - Agravo de Instrumento

| NOVOS | COM JUÍZO DE ADMISSIBILIDADE | SEM JUÍZO DE ADMISSIBILIDADE |
|-------|------------------------------|------------------------------|
| 3 | 2 | 6 |

Período: 10/2020 a 01/2021

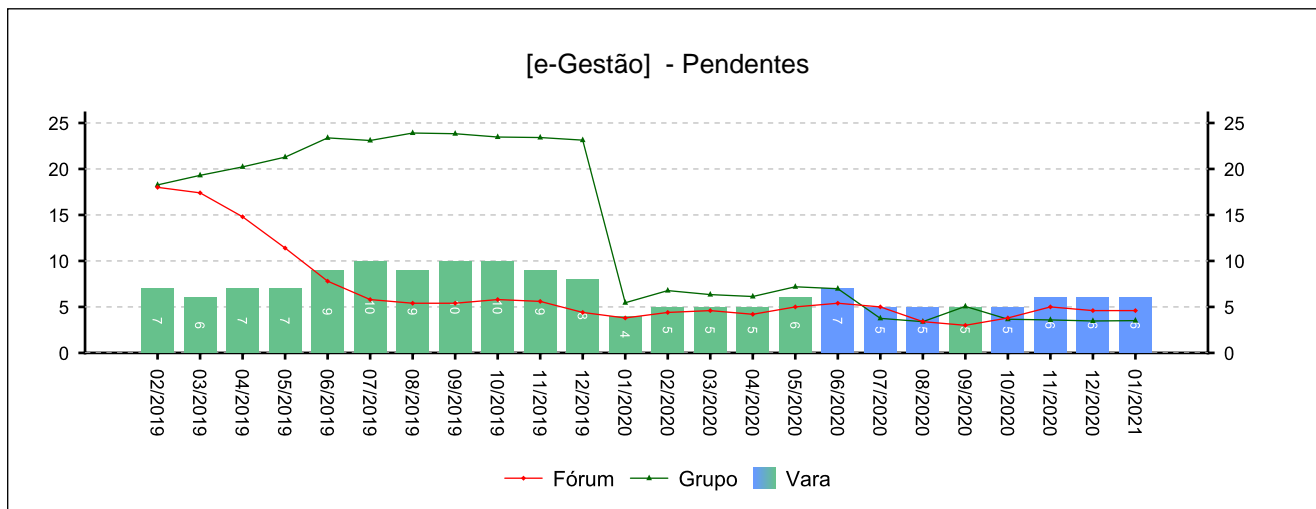




8 - RECURSOS

(fonte: e-Gestão)

8.4 - Agravo de Instrumento





8 - RECURSOS

(fonte: e-Gestão)

8.5 - Total de Recursos

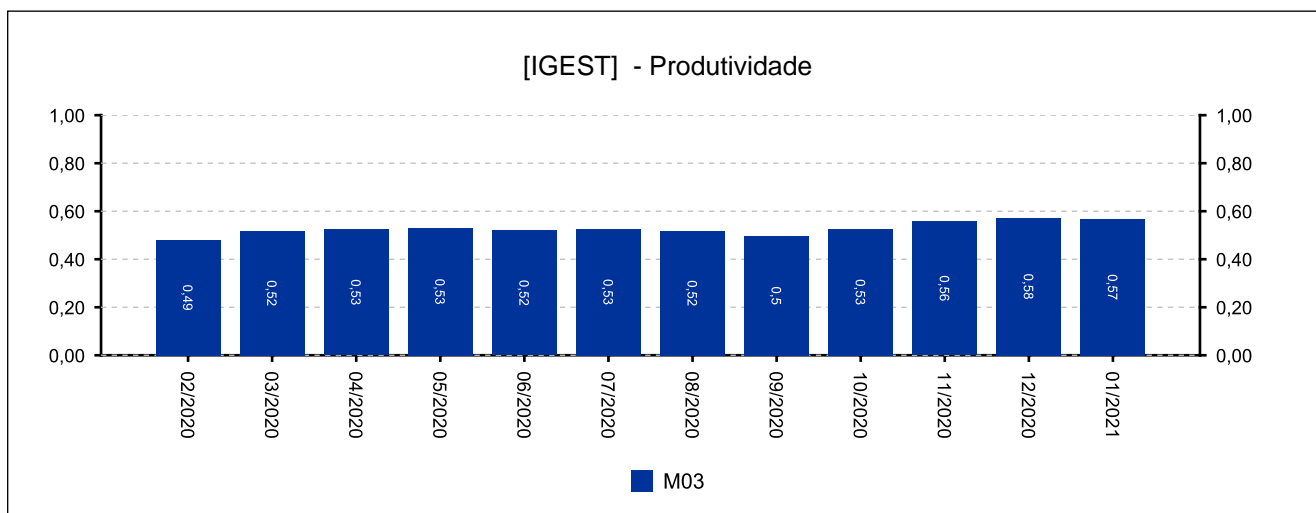
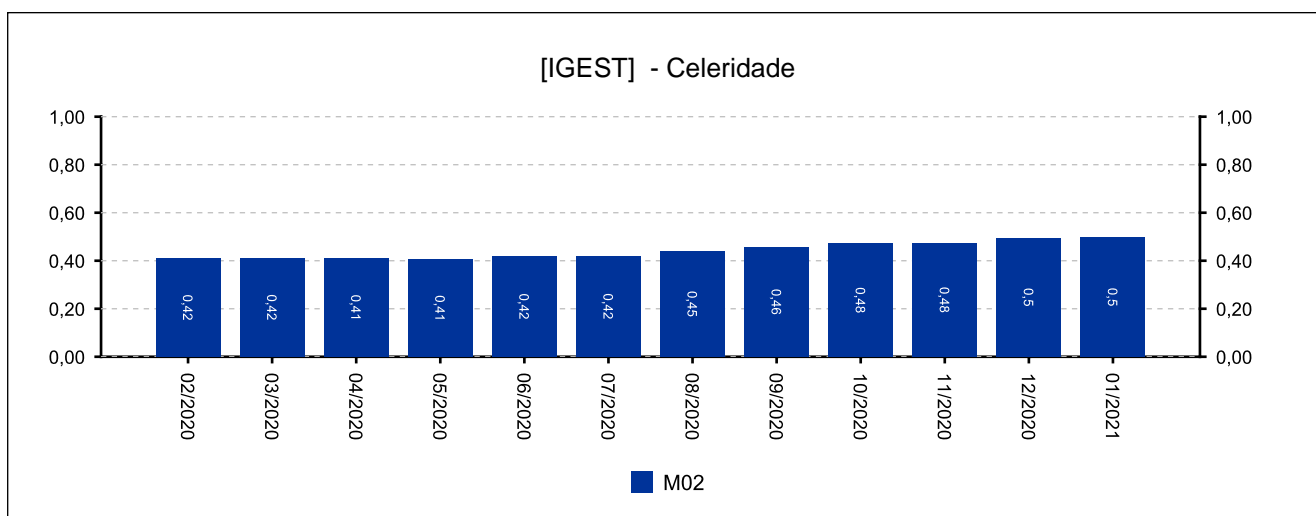
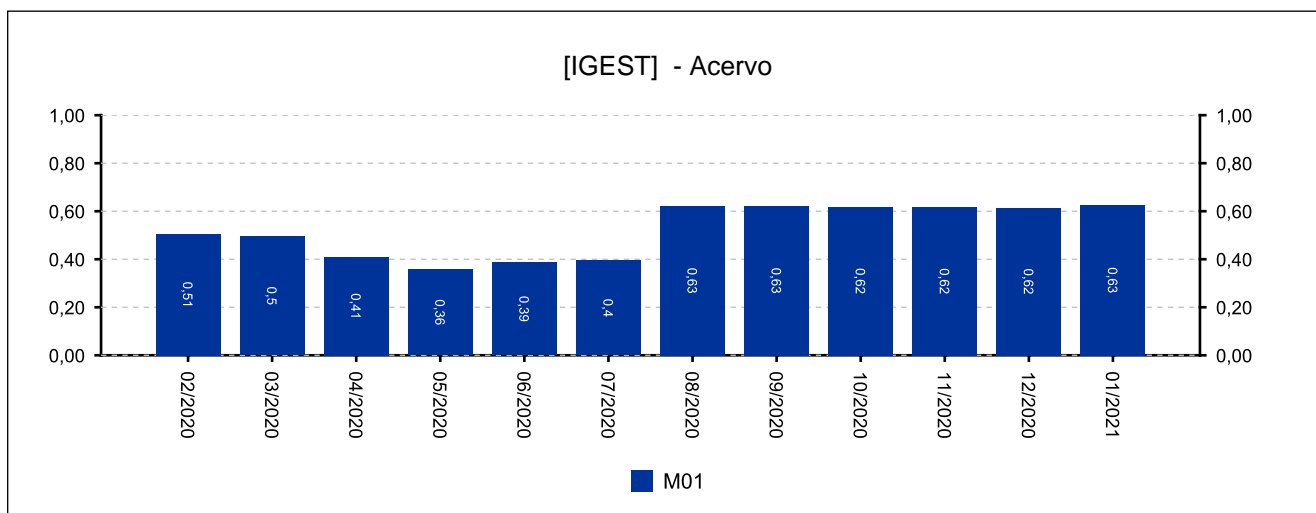
| NOVOS | COM JUÍZO DE ADMISSIBILIDADE | SEM JUÍZO DE ADMISSIBILIDADE |
|-----------------------------------|---------------------------------|---------------------------------|
| 174 | 179 | 187 |
| <i>Período: 10/2020 a 01/2021</i> | | |



9 - ÍNDICE NACIONAL DE GESTÃO DE DESEMPENHO DA JUSTIÇA DO TRABALHO

(fonte: e-SInCor - IGEST e Horus - TRT8)

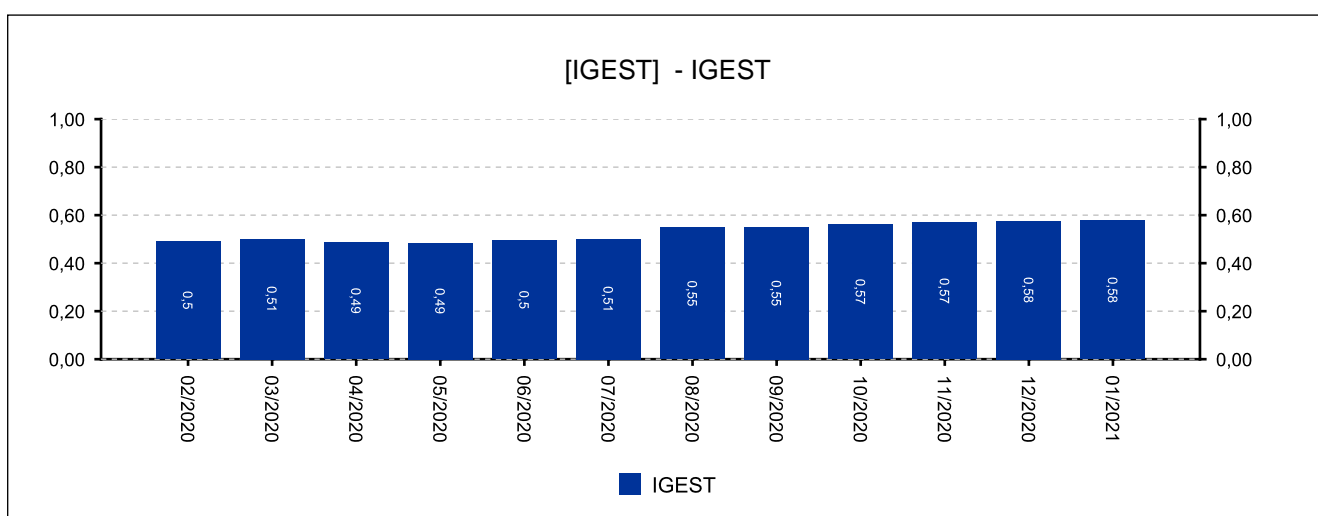
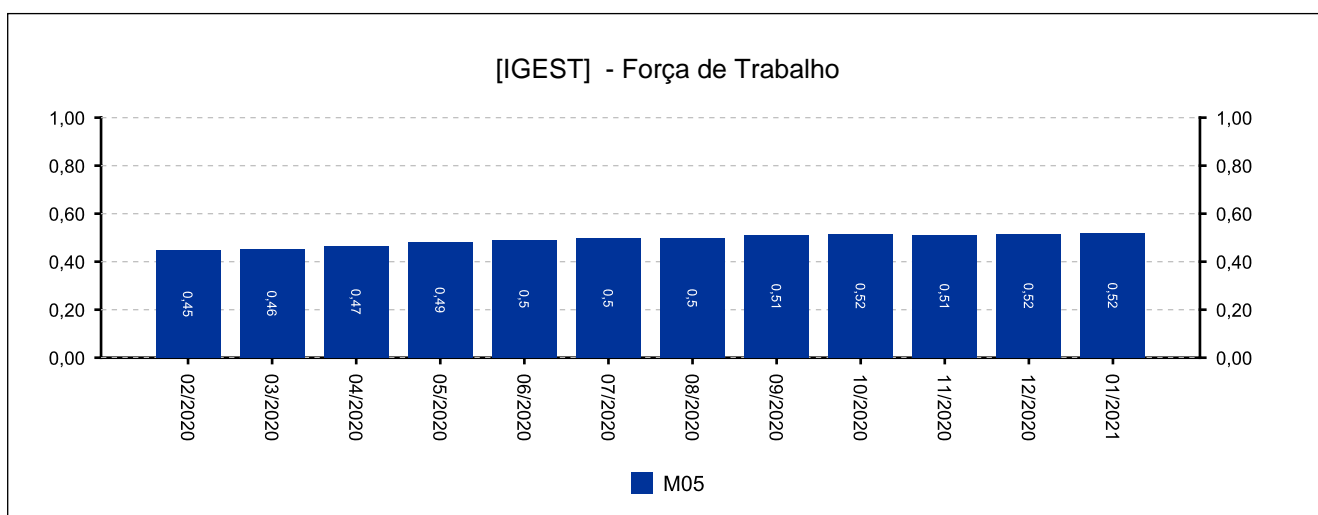
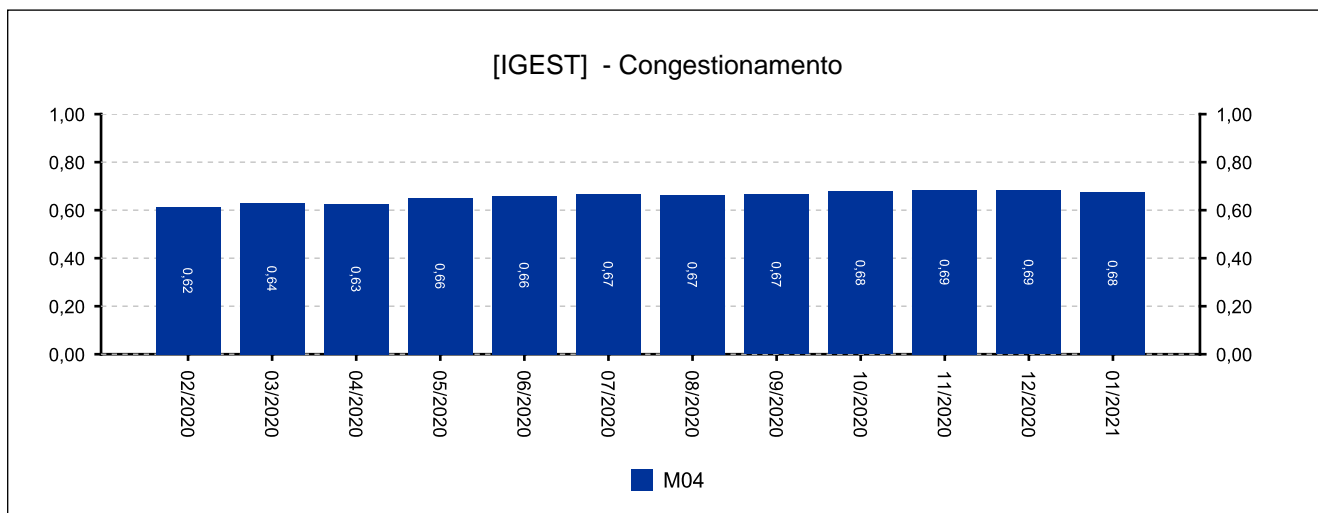
| DATA IGEST | M01 | M02 | M03 | M04 | M05 | IGEST |
|------------|--------|--------|--------|--------|--------|--------|
| 11/2020 | 0,6170 | 0,4739 | 0,5577 | 0,6839 | 0,5099 | 0,5685 |
| 12/2020 | 0,6146 | 0,4957 | 0,5722 | 0,6830 | 0,5162 | 0,5763 |
| 01/2021 | 0,6250 | 0,4971 | 0,5672 | 0,6753 | 0,5185 | 0,5766 |





9 - ÍNDICE NACIONAL DE GESTÃO DE DESEMPENHO DA JUSTIÇA DO TRABALHO

(fonte: e-SInCor - IGEST e Horus - TRT8)





10.1 - AFERIÇÃO DE RESULTADOS - SOLUCIONADOS [02/2020 a 01/2021]

(fonte: e-Gestão e Relatório de Aferição de Resultados)

| Processos - Informações Individuais | Quantidade | Média Mensal | |
|--|------------|--------------|--------|
| | | Total | RARIA* |
| Processos solucionados - com exame de mérito (conciliações) [A] | 329 | 27,4 | 14,6 |
| Processos solucionados - com exame de mérito (exceto conciliações) [B] | 604 | 50,3 | 26,8 |
| Processos solucionados - com exame de mérito [A + B] | 933 | 77,8 | 41,5 |
| Processos solucionados - sem exame de mérito | 270 | 22,5 | 12,0 |
| Incidentes Processuais Resolvidos | 732 | 61,0 | 32,5 |
| Dias-Juiz | 675 | 56,3 | --- |

*Aferição de Resultado Individual Aproximado

| Processos - Informações do Grupo | Quantidade | Média Mensal | |
|--|------------|--------------|--------|
| | | Total | RARIA* |
| Processos solucionados - com exame de mérito (conciliações) [A] | 22.974 | 36,1 | 23,4 |
| Processos solucionados - com exame de mérito (exceto conciliações) [B] | 29.873 | 47,0 | 30,4 |
| Processos solucionados - com exame de mérito [A + B] | 52.847 | 83,1 | 53,8 |
| Processos solucionados - sem exame de mérito | 6.674 | 10,5 | 6,8 |
| Incidentes Processuais Resolvidos | 31.915 | 50,2 | 32,5 |
| Dias-Juiz | 29.471 | 46,3 | --- |

*Aferição de Resultado Individual Aproximado

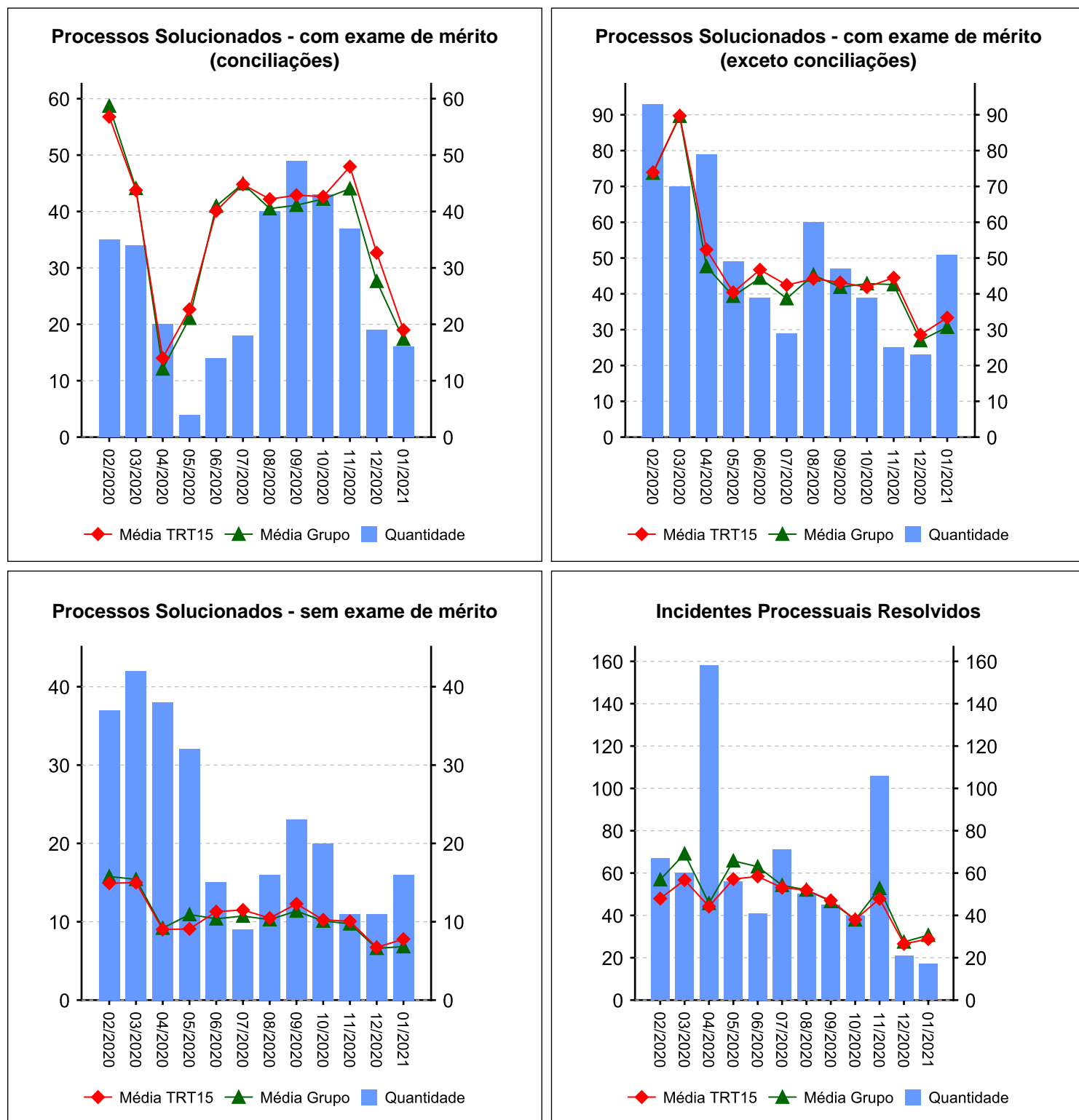
| Processos - Informações do TRT15 | Quantidade | Média Mensal | |
|--|------------|--------------|--------|
| | | Total | RARIA* |
| Processos solucionados - com exame de mérito (conciliações) [A] | 68.641 | 37,4 | 24,5 |
| Processos solucionados - com exame de mérito (exceto conciliações) [B] | 88.769 | 48,3 | 31,7 |
| Processos solucionados - com exame de mérito [A + B] | 157.410 | 85,7 | 56,2 |
| Processos solucionados - sem exame de mérito | 19.277 | 10,5 | 6,9 |
| Incidentes Processuais Resolvidos | 85.310 | 46,5 | 30,4 |
| Dias-Juiz | 84.095 | 45,8 | --- |

*Aferição de Resultado Individual Aproximado

10.1 - AFERIÇÃO DE RESULTADOS - SOLUCIONADOS [02/2020 a 01/2021]

(fonte: e-Gestão e Relatório de Aferição de Resultados)

Resumo - Processos





10.2 - AFERIÇÃO DE RESULTADOS - AUDIÊNCIAS [02/2020 a 01/2021]

(fonte: e-Gestão e Relatório de Aferição de Resultados)

| Informações Individuais | Quantidade | Média Mensal | |
|---|------------|--------------|--------|
| | | Total | RARIA* |
| Sessões de audiência realizadas - inicial | 73 | 6,1 | 3,2 |
| Sessões de audiência realizadas - instrução | 336 | 28,0 | 14,9 |
| Sessões de audiência realizadas - una | 494 | 41,2 | 22,0 |
| Sessões de audiência realizadas - conciliação na fase de conhecimento | 180 | 15,0 | 8,0 |
| Sessões de audiência realizadas - conciliação na fase de execução | 282 | 23,5 | 12,5 |
| Sessões de audiência realizadas - justificação prévia | 0 | 0,0 | 0,0 |
| Sessões de audiência realizadas - instrução e julgamento | 0 | 0,0 | 0,0 |
| Sessões de audiência realizadas - encerramento de instrução | 0 | 0,0 | 0,0 |
| Sessões de audiência realizadas - inquirição de testemunha (juízo | 3 | 0,3 | 0,1 |
| Sessões de audiência realizadas - una + instrução | 830 | 69,2 | 36,9 |
| Sessões de audiência realizadas - conciliação conhecimento + execução | 462 | 38,5 | 20,5 |
| Dias-Juiz | 675 | 56,3 | --- |

*Aferição de Resultado Individual Aproximado

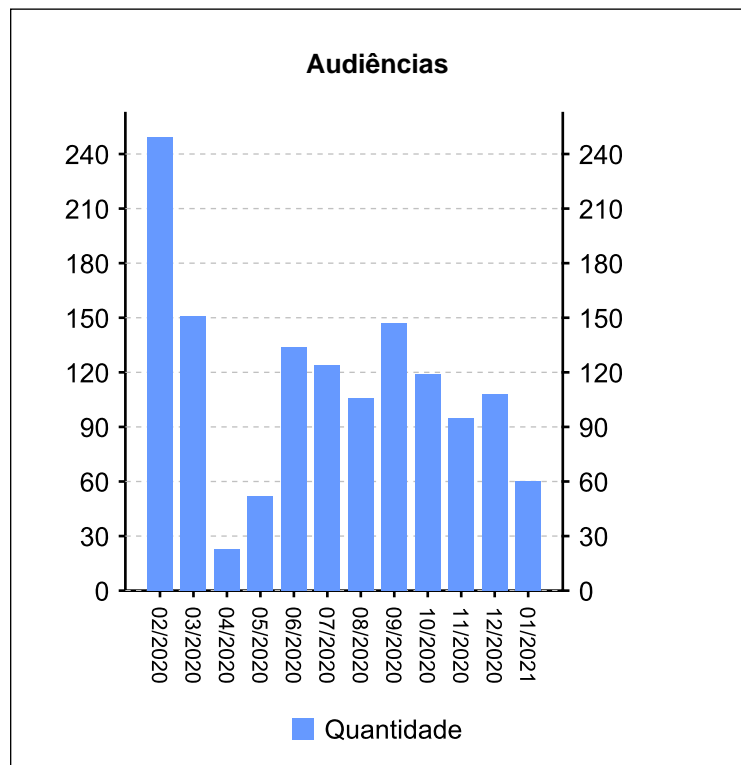
| Informações do Grupo | Quantidade | Média Mensal | |
|----------------------|------------|--------------|--------|
| | | Total | RARIA* |
| Dias-Juiz | 29.471 | 46,3 | --- |

| Informações do TRT15 | Quantidade | Média Mensal | |
|----------------------|------------|--------------|--------|
| | | Total | RARIA* |
| Dias-Juiz | 84.095 | 45,8 | --- |

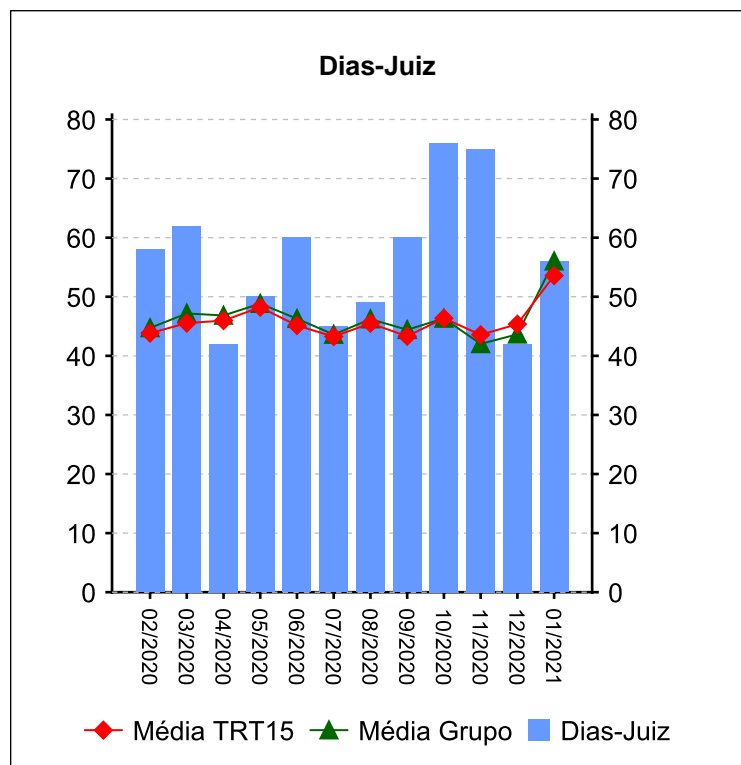
10.2 - AFERIÇÃO DE RESULTADOS - AUDIÊNCIAS [02/2020 a 01/2021]

(fonte: e-Gestão e Relatório de Aferição de Resultados)

Resumo - Audiências



| Audiências | Conciliação Conhec. | Conciliação Exec. | Inicial | Instrução | UNA | Total |
|--------------|---------------------|-------------------|-----------|------------|------------|-------------|
| 02/2020 | 22 | 50 | 34 | 36 | 107 | 249 |
| 03/2020 | 2 | 29 | 27 | 30 | 60 | 148 |
| 04/2020 | 0 | 23 | 0 | 0 | 0 | 23 |
| 05/2020 | 17 | 32 | 3 | 0 | 0 | 52 |
| 06/2020 | 28 | 29 | 7 | 64 | 6 | 134 |
| 07/2020 | 24 | 22 | 0 | 72 | 6 | 124 |
| 08/2020 | 20 | 16 | 0 | 29 | 41 | 106 |
| 09/2020 | 16 | 23 | 0 | 37 | 71 | 147 |
| 10/2020 | 23 | 15 | 0 | 31 | 50 | 119 |
| 11/2020 | 19 | 16 | 1 | 18 | 41 | 95 |
| 12/2020 | 7 | 22 | 1 | 6 | 72 | 108 |
| 01/2021 | 2 | 5 | 0 | 13 | 40 | 60 |
| Total | 180 | 282 | 73 | 336 | 494 | 1365 |



Dias-Juiz


| Mês/Ano | Qtd |
|---------------------|-------------|
| 02/2020 | 58 |
| 03/2020 | 62 |
| 04/2020 | 42 |
| 05/2020 | 50 |
| 06/2020 | 60 |
| 07/2020 | 45 |
| 08/2020 | 49 |
| 09/2020 | 60 |
| 10/2020 | 76 |
| 11/2020 | 75 |
| 12/2020 | 42 |
| 01/2021 | 56 |
| Média Mensal | 56,3 |

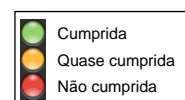
11 - METAS NACIONAIS [até 01/2021]:

(fonte: e-Gestão e Relatório de Acompanhamento de Metas)

Meta 1 [CNJ 2020] - Julgar mais processos que os distribuídos



Julgar quantidade maior de processos de conhecimento do que os distribuídos no ano

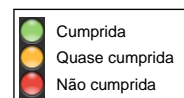
| Casos Novos | Solucionados | Meta | Pendentes de Solução | Média Mensal de Casos Novos | Média Mensal de Processos Solucionados | Grau de Cumprimento |
|-------------|--------------|------|----------------------|-----------------------------|--|--|
| 1543 | 1241 | 1543 | 302 | 129 | 103 | 80 %  |



Meta 2 [CNJ 2020] - Julgar processos mais antigos


Identificar e julgar, até 31/12/2020, pelo menos 92% dos processos distribuídos até 31/12/2018

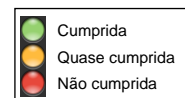
| Processos distribuídos até 31/12/2018 | Meta | Solucionados | Pendentes de Solução | Média Mensal de Processos Solucionados (Total) | Média Mensal de Processos Solucionados (Meta 2) | Taxa de soluções Meta 2 x Total* | Grau de Cumprimento |
|---------------------------------------|------|--------------|----------------------|--|---|--|---|
| 1548 | 1424 | 1497 | 0 | 103 | 42 | 40 %  | 100 %  |



Meta 5 [CNJ 2020] - Impulsionar processos à execução

Baixar quantidade maior de processos de execução do que o total de casos novos de execução no ano corrente

| Execuções Iniciadas | Execuções Baixadas | Meta | Execuções Pendentes | Média Mensal de Execuções Iniciadas | Média Mensal de Execuções Baixadas | Grau de Cumprimento |
|---------------------|--------------------|------|---------------------|-------------------------------------|------------------------------------|--|
| 284 | 197 | 284 | 87 | 24 | 16 | 69 %  |





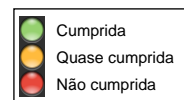
11 - METAS NACIONAIS [até 01/2021]:

(fonte: e-Gestão e Relatório de Acompanhamento de Metas)

Meta 6 [CNJ 2020] - Priorizar o julgamento das ações coletivas

Identificar e julgar, até 31/12/2020, 95% das ações coletivas distribuídas até 31/12/2017

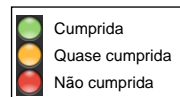
| Processos distribuídos até 31/12/2017 | Meta | Solucionados | Pendentes de Solução | Média Mensal de Processos Solucionados (Total) | Média Mensal de Processos Solucionados (Meta 6) | Taxa de soluções Meta 6 x Total* | Grau de Cumprimento |
|---------------------------------------|------|--------------|----------------------|--|---|----------------------------------|---------------------|
| 33 | 31 | 38 | 0 | 103 | 0,8 | 1 % | 100 % |



Meta 5 [JT 2020] - Tempo médio de Duração do Processo - Conhecimento

Reduzir em 4% o prazo médio em relação ao ano base 2018 [TMDP1c]

| Prazo Médio em 2018 | Prazo Médio em 2020 | Meta | Grau de Cumprimento |
|---------------------|---------------------|------|---------------------|
| 360 | 330 | 346 | 100 % |





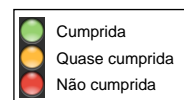
11 - METAS NACIONAIS [até 01/2021]:

(fonte: e-Gestão e Relatório de Acompanhamento de Metas)

Meta 1 [CNJ 2021] - Julgar mais processos que os distribuídos

Julgar quantidade maior de processos de conhecimento do que os distribuídos no ano

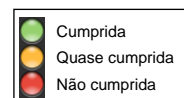
| Casos Novos | Solucionados | Meta | Pendentes de Solução | Média Mensal de Casos Novos | Média Mensal de Processos Solucionados | Grau de Cumprimento |
|-------------|--------------|------|----------------------|-----------------------------|--|---------------------|
| 83 | 83 | 83 | 0 | 83 | 83 | 100 % |



Meta 2 [CNJ 2021] - Julgar processos mais antigos

Identificar e julgar, até 31/12/2021, pelo menos 93% dos processos distribuídos até 31/12/2019

| Processos distribuídos até 31/12/2019 | Meta | Solucionados | Pendentes de Solução | Média Mensal de Processos Solucionados (Total) | Média Mensal de Processos Solucionados (Meta 2) | Taxa de soluções Meta 2 x Total* | Grau de Cumprimento |
|---------------------------------------|------|--------------|----------------------|--|---|----------------------------------|---------------------|
| 1639 | 1524 | 1362 | 162 | 83 | 54 | 66 % | 89 % |





12 - ARRECADAÇÃO

(fonte: e-Gestão)

| CUSTAS E EMOLUMENTOS | IMPOSTO DE RENDA | CONTRIBUIÇÃO PREVIDENCIÁRIA |
|-----------------------------------|-------------------------|------------------------------------|
| R\$ 90.674,60 | R\$ 15.669,86 | R\$ 404.088,16 |
| <i>Período: 10/2020 a 01/2021</i> | | |



13 - PENDENTES DE SOLUÇÃO

(fonte: e-Gestão)

| ANO | PROCESSOS |
|-----------------------------|-----------|
| 2011 | 1 |
| 2014 | 1 |
| 2015 | 5 |
| 2016 | 21 |
| 2017 | 84 |
| 2018 | 67 |
| 2019 | 292 |
| 2020 | 1045 |
| 2021 | 75 |
| <i>Período: até 01/2021</i> | |